



**CENTRO DE INVESTIGACIÓN Y DE ESTUDIOS AVANZADOS
DEL INSTITUTO POLITÉCNICO NACIONAL
UNIDAD MÉRIDA
DEPARTAMENTO DE ECOLOGÍA HUMANA**

Actitudes de inmigrantes norteamericanos residentes en la costa de Progreso, Yucatán

Tesis que presenta:
Daniel Isaías Ancona Cobá

Para obtener el grado de:
Maestro en Ciencias en la especialidad de Ecología Humana

Director de tesis:
Dr. Federico Horacio Dickinson Bannack

CONTENIDO

Dedicatoria	IV
Agradecimientos	V
Resumen	VII
<i>Abstract</i>	VIII
1. INTRODUCCIÓN	1
1.1 Justificación	5
1.2 Preguntas de investigación	10
1.3 Objetivo general	10
1.4 Objetivos específicos	11
2. MARCO TEÓRICO	12
2.1 El concepto de ‘migración tardía’	12
2.2 Marco contextual	17
2.3 Estudios anteriores sobre migración tardía en México	21
2.4 El concepto de ‘actitudes’	25
3. METODOLOGÍA	28
3.1 Diseño de la investigación	28
3.2 Lugar de estudio	29
3.3 Grupo de estudio	32
3.4 Trabajo de campo	34
3.5 Instrumentos	35
3.6 Análisis	36
3.7 Consideraciones éticas	37
3.8 Validación	38
4. RESULTADOS	39
4.1 Cualitativos	39
4.1.1 “¿De qué me puedo quejar?”: demografía y estilo de vida	39
4.1.2 “El lugar más sucio que he visto”: el ambiente	43
4.1.3 “Ha sido grandioso para ambos”: salud	44
4.1.4 “Vienen con esa mentalidad... y son apáticos”: socialización	47
4.1.5 “¡No voy a regresar nunca! Pero aquí estoy”: perspectivas futuras	52
4.1.6 Entrevistas a interlocutores clave locales	54
4.1.7 “No he tenido ninguna mala experiencia”: Progreso	57
4.1.8 “Es el tipo de turismo que queremos”: Chicxulub	58
4.1.9 “No todos los gringos son buenos”: Chelem	60
4.1.10 “Son muy exigentes”: Chuburná Puerto	61
4.2 Cuantitativos	62
4.2.1 Demografía y estilo de vida	62
4.2.2 Ambiente	71
4.2.3 Salud	72
4.2.4 Relaciones sociales	74
4.2.5 Perspectivas futuras	76

5. DISCUSIÓN	78
5.1 Perfil de los entrevistados	78
5.2 Lo que más y lo que menos les ha gustado de su experiencia	82
5.3 Aspectos ambientales cualitativos	85
5.4 Aspectos de salud cualitativos	86
5.5 Aspectos socioculturales cualitativos	87
5.6 Perspectivas futuras de los participantes en las entrevistas	90
5.7 Entrevistas a informantes clave locales	91
5.8 Perfil de los encuestados	96
5.9 Aspectos ambientales cuantitativos	104
5.10 Aspectos de salud cuantitativos	105
5.11 Aspectos socioculturales cuantitativos	107
5.12 Perspectivas futuras de los participantes en la encuesta	109
6. CONCLUSIONES	111
Referencias	115

Lista de tablas

Tabla 1. Habitantes de Progreso, Yucatán, por cabecera y comisarías costeras	29
Tabla 2. Criterios de inclusión	33
Tabla 3. Número de entrevistados por género, nacionalidad y comunidad de residencia	40
Tabla 4. Demografía y otros datos de estilo de vida de los entrevistados	41
Tabla 5. Demografía de los encuestados en frecuencia (F) y porcentaje	63
Tabla 6. Frecuencia (F) y porcentaje de participantes por localidad costera y tipo de estancia	64
Tabla 7. Algunas características residenciales seleccionadas	65
Tabla 8. Estatus residencial en porcentajes por tipo de estancia	65
Tabla 9. Razones para migrar por orden de importancia en porcentajes	68
Tabla 10. Estilo de vida y actividades de recreo en porcentajes	69
Tabla 11. Gastos mensuales en dólares estadounidenses durante la estancia en México por nacionalidad, sexo y tipo de permanencia, incluyendo renta	70
Tabla 12. Aspectos ambientales de la encuesta en porcentajes	71
Tabla 13. Aspectos de salud de la encuesta en porcentajes	72
Tabla 14. Estrategias de los participantes para cubrir sus necesidades médicas	73
Tabla 15. Calidad del servicio médico recibido en México en porcentajes	73
Tabla 16. Costo del servicio médico recibido en México en porcentajes	74
Tabla 17. Aspectos socioculturales de la encuesta en porcentajes: los otros extranjeros	75
Tabla 18. Aspectos socioculturales de la encuesta en porcentajes: los mexicanos	76
Tabla 19. Planes migratorios de los residentes permanentes en porcentajes	77
Tabla 20. Planes migratorios de los residentes temporales en porcentajes	77

Lista de figuras

Figura 1. La ecología humana como área interdisciplinaria	2
Figura 2. Ubicación del lugar de estudio: Progreso y sus comunidades costeras	31
Figura 3. Los tres componentes básicos de las actitudes	26
Figura 4. Aspectos cualitativos más sobresalientes de la experiencia migratoria	52
Figura 5. Tendencias actitudinales de interlocutores clave locales hacia extranjeros	55
Figura 6. Estatus arrendatario	67
Figura 7. Documento migratorio solicitado	67
Figura 8. Con quién viven	67
Figura 9. Nivel académico	67
Figura 10. Dominio del idioma español	67
Figura 11. Cómo se enteraron de Progreso	67
Figura 12. Grupos de ingreso anual en porcentajes	70

Lista de anexos

Anexo1. Compañías de bienes raíces dirigidas a extranjeros o que incluyen una versión en inglés	121
Anexo 2. Guía de entrevistas a inmigrantes norteamericanos y hoja de datos demográficos	122
Anexo 3. Guía de entrevista al alcalde de Progreso	125
Anexo 4. Guía de entrevistas a interlocutores clave locales	126
Anexo 5. Encuesta prueba aplicada en Puerto Morelos	128
Anexo 6. Encuesta final para inmigrantes norteamericanos	133

Dedicatoria

Credo

Creo en la unidad del carácter multidisciplinario,
En el abordaje holístico de la ecología humana,
Creo en la unión de las ciencias naturales y las ciencias sociales,
Creo en las ciencias exactas y en las que no lo son.
Creo sin reservas en mis hermanos de generación,
Creo en sus ojos, con lentes o sin ellos,
Creo en sus manos y creo en sus pies.
Creo en mis maestros,
Creo en su camino,
De ellos aprendí a cuestionar la verdad,
Creo en que me compartieron su vida.
Creo en la casa de mis padres,
Multipersonal y eterna,
Que avanza, cae, se sacude la tierra y continúa,
Creo en sus manos generosas y en su amor inagotable.
Creo en mis amigos y creo en mi amor,
Creo en su entrega, en sus canciones y en sus risas,
Creo en su comida, creo en su presencia aún en su ausencia;
Creo en sus lágrimas.
Creo en nuestros caminos cuando se unen y también cuando no.
Pero sobre todo y de todos,
Creo firmemente en su sangre,
Que es intensamente roja, que hierve y que rebosa,
Que tiñe de rosa mexicano mi existencia.
Creo en mi gente,
Unidad humana albergada en mi interior.
Humildemente les dedico estas letras
Por siempre y para siempre,
El amor y la gloria de ser quienes son.

Daniel Ancona

Agradecimientos

A mi familia por su cariño y por estar siempre ahí. A mi tía Esther Cobá por su apoyo. A mis papás, quienes en su sencillez hicieron todo por ayudarme a crecer. A mi hermana Lulú por su emotividad motivadora; a mi hermana Genny por su alegría que impulsa; de manera muy especial a mi hermana Magaly quien es la raíz de mis logros. Yo soy ustedes.

A Federico Dickinson, mi director de tesis, las palabras son simplemente insuficientes para expresar mi profundo agradecimiento, cariño y admiración por ti. Gracias por tus enseñanzas, tu apoyo y tu paciencia. Estaré por siempre en deuda contigo.

A mi comité asesor: Ana García, Tere Castillo, David Truly; y colaboradores: Alex Schafran, Dolores Cervera, Jenny Anne Glikman. He recibido y aprendido tanto de ustedes.

Al Conacyt por la beca para la maestría y la beca mixta para la realización de una estancia académica en el extranjero. Soy un mejor Daniel después de estas oportunidades; me esforzaré por retribuir con creces.

A Jim Mann y David Reed por introducirme al interesante mundo de la migración norteamericana a Yucatán, por su amistad y cariño; a Kyoshi Rodríguez por ser el vínculo.

A Linda Karp, Reg Deneau, Chris Craig, Judith and Jeff Murray, Dorothy Kaytor, Bob Rentz, John Green, Sharon Helganson, Mary Kay Junquist, Joan McBurney, Sue Davis por su invaluable y entusiasta colaboración durante mi trabajo de campo. Me quito el sombrero.

A las personas que me proporcionaron información valiosa o facilitaron la realización de la tesis y el trabajo de campo:

Luis Ángel Jiménez Santana, Instituto Nacional de Migración
Lic. Alí Dib Muñoz Director de Catastro, Progreso
LPI Carolina Jiménez Tec, Coordinadora de Educación
Víctor Castro Lizama, Auxiliar de la Coordinación de Educación de Progreso.
Ihavany de Jesús Hernández García, Directora de Educación y DIF municipal de Progreso.
Guadalupe Alejandra Flores Garrido, Coordinadora de bibliotecas del ayuntamiento de Progreso.

William R. González Escalante, Policía de Progreso
Patricia Medina Flores, Comisaria de Chicxulub Puerto
Guillermo Ezequiel Vera Iuit, Comisario de Chelem
Lemuel Abraham Matú Heredia, Comisario de Chuburná Puerto
Ing. Ramón Contreras Tenorio, Cinvestav Mérida
M. en M. y P. Celeste Vorrath Domínguez, Cinvestav Mérida
Dalila Góngora Solís, Cinvestav Mérida
LI. Víctor Alejandro Ortiz Santiago

A cada una de las personas que participaron y facilitaron el estudio de práctica en Puerto Morelos. A los que participaron en las entrevistas y en la encuesta o que me regalaron un momento de su tiempo para charlar, extranjeros y mexicanos en Progreso y Telchac. Con la mano en el pecho...

To each one who participated and supported the practice study in Puerto Morelos. To the ones who participated in the survey or who gave me some time of their time to chat, foreigners and Mexicans in Progreso and Telchac. With a hand on my chest...

Que su vida esté llena de plenitud y momentos mágicos.

May your lives be full of happiness and magical moments.

¡MUCHAS GRACIAS!

THANK YOU!

Resumen

El presente estudio explora el fenómeno de la 'migración tardía' internacional (cambio de residencia a otro país a partir de los 50 años de edad) por medio de la experiencia migratoria de sus protagonistas, estadounidenses y canadienses, en las comunidades costeras de Progreso, Yucatán, México; con un enfoque de ecología humana. La migración tardía ha sido estudiada en diversas partes del mundo y es caracterizada principalmente por ciudadanos de países desarrollados del norte que migran al sur al retirarse, de forma estacional o permanente, supuestamente en busca de climas más cálidos o comunidades (comúnmente rurales) fuera de las grandes urbes. Estudios anteriores han abordado el tema desde diferentes perspectivas, por ejemplo, se ha registrado el desarrollo del fenómeno, se ha discutido el estatus privilegiado de los inmigrantes y el impacto que causan en las comunidades que dejan y en las que se asientan, entre otros enfoques.

La obtención de los datos se realizó entre septiembre de 2014 y febrero de 2015 en la cabecera y comisarías del municipio de Progreso. La investigación se diseñó empleando métodos mixtos, por lo que el trabajo de campo se dividió en dos etapas: cualitativa y cuantitativa, con el objeto de buscar tendencias actitudinales. Se reclutaron participantes a través de muestras no probabilísticas y de redes sociales en internet. En la primera etapa se realizaron entrevistas al grupo de estudio objetivo y a informantes clave locales. En la segunda etapa se aplicó una encuesta al grupo de participantes extranjeros en versiones impresa y electrónica. A los datos cuantitativos se les aplicó estadística descriptiva.

Los participantes expresaron mayormente una actitud positiva hacia su experiencia residencial en Progreso; sin embargo, realizaron señalamientos específicos ante los aspectos de ecología humana evaluados. En cuanto al ambiente, el clima y el mar fueron aspectos altamente apreciados y la basura fue una preocupación sobresaliente. En relación a su salud, se obtuvieron las evaluaciones más consistentemente favorables, tanto de su condición general de salud como de los servicios médicos obtenidos en México. De sus relaciones sociales, los participantes expresaron una actitud negativa hacia los *cliques* (grupos pequeños locales semi-antagónicos de extranjeros) y hacia otros migrantes potenciales; por el contrario, la gente local fue altamente apreciada.

Los interlocutores clave locales externaron una actitud mayormente positiva hacia los extranjeros, aunque demostraron cierto desconocimiento sobre los mismos. A diferencia de los extranjeros, están dispuestos a seguir recibiendo más inmigrantes. Se sugiere que promover la interacción entre extranjeros residentes y pobladores locales podría proporcionar beneficios a ambos grupos y al municipio mediante integración comunitaria, intercambios culturales, resolución de problemas comunes y experiencias humanas satisfactorias. El trabajo espera atraer el interés oficial y científico para emprender líneas de acción e investigación en beneficio de las localidades y las personas involucradas.

Abstract

The present study explores the international 'later-life migration' phenomenon (change of residence to another country at 50 years old or over) through the experience of Canadian and United States immigrants in Progreso's, Yucatan coastal localities; through a human ecology approach. Such human move within the mentioned group of age has been studied in different parts of the world and it is mainly characterized by citizens of Northern countries who migrate either seasonally or permanently to the South, in the pursuit of warmer climates or communities (generally rural) out of the bigger urban centers. Previous studies have approached the topic from different perspectives; for example, recording the development of the phenomenon, discussing the the immigrants' privileged status and their impact on both the communities they left behind and the ones where they settle.

Data were collected between September, 2014 and February, 2015. The research work was designed using mixed methods with the objective of finding attitudinal trends, for which field work was divided into two stages: qualitative and quantitative. Participants were recruited through non-probabilistic sampling and through social networks on the internet. Two groups were interviewed in the first stage: foreign immigrants and local key informants. A survey was conducted in the second stage with the foreign group of participants in a printed and electronic version. Descriptive statistics was applied to quantitative results.

Participants expressed a positive attitude towards their migration; however, they also made statements specific to the human ecology aspects evaluated. Regarding the environment, the weather and the sea were highly appreciated and garbage was an important concern. The most consistently favorable evaluations were made about their health, from their general condition to the healthcare received in Mexico. About their social relations, participants showed a negative attitude towards 'cliques' (small semi-opposed groups of foreigners) and towards other potential foreign immigrants; conversely, local people were highly appreciated. Local key informants demonstrated a positive attitude towards foreign immigrants to different degrees per coastal locality; however, they also showed some lack of knowledge about their guests. Contrary to the foreigners, locals are willing to welcome new immigrants. It is suggested that encouraging interaction between both foreign and local groups could provide mutual benefits through integration, cultural exchange, local problems solving and satisfactory human experiences. This work expects to attract official and scientific interest to develop lines of action and research in benefit of the places and people involved.

1. INTRODUCCIÓN

“Toda persona tiene derecho a salir de cualquier país, incluso del propio, y a regresar a su país”.

Artículo 13.2, Declaración Universal de los Derechos Humanos (ONU, 1948)

El presente trabajo contribuye mediante un estudio de caso a los estudios sobre migración internacional de estilo de vida. La migración puede entenderse de varias formas y desde diversos contextos si recordamos que es un fenómeno común en el reino animal. Del artículo 13.2 de la Declaración Universal de los Derechos Humanos, entendemos la movilidad humana internacional como un derecho, cuyo ejercicio puede generar conflictos. En general, la migración se puede entender como un proceso de movilidad geográfica hacia una nueva localidad de residencia de forma temporal o permanente (Lee, 1966; S. K. Smith & House, 2006). Este fenómeno social expone a grupos de individuos a nuevos ambientes y presiones selectivas, además de propiciar cambios socioculturales (Dickinson, comunicación personal, 18/sep/2013). Por otro lado, representa un cambio demográfico identificado entre los cinco motores indirectos de degradación del ecosistema¹ (Millennium Ecosystem Assessment, 2005). Por estos motivos, ha sido objeto de estudios desde diversos enfoques y disciplinas, apelando a sus causas, efectos, implicaciones y desarrollo.

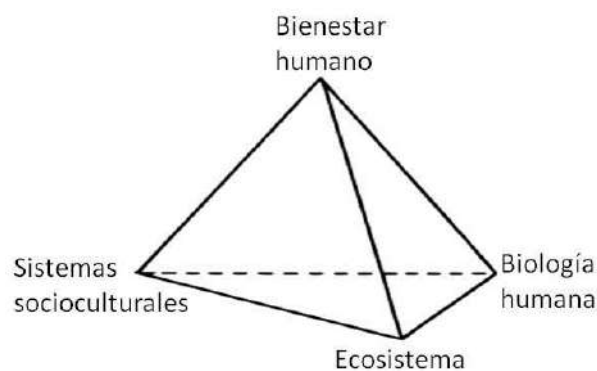
“La migración internacional afecta a millones de personas en todo el mundo todos los días, tanto a migrantes como a no migrantes. Puede surgir como resultado de una ruptura en las vidas de las personas, puede causar reacciones dentro de las comunidades y puede reunir familias. Puede proporcionar recursos muy

¹ Los otros cuatro son: los cambios en la actividad económica, factores sociopolíticos, factores culturales y cambios tecnológicos.

necesitados para los países destino y de origen, o puede poner gran estrés sobre los destinos o destrozar las economías y vidas viarias cuando los migrantes se van. Puede conducir a respuestas emocionales, individuales, políticas o de los medios. Puede enmarcarse en la retórica de las inundaciones, mareas e influjos, o puede ser cálidamente bienvenida. La migración penetra en el corazón de quiénes somos 'nosotros' y quiénes son 'ellos', y en las nociones de identidad, hogar y pertenencia." O'Reilly (2012, p. 1)

La migración como fenómeno social se aborda en esta tesis desde de la perspectiva de la *ecología humana* (EH), la cual estudia la compleja relación sociedad-naturaleza. Dickinson (2004) define esta área del conocimiento como un campo interdisciplinario en el que interactúan los ecosistemas, los sistemas socioculturales y la biología humana (Figura 1). En la migración humana, personas con características demográficas particulares relacionadas con su lugar de origen experimentan un nuevo ambiente, el cual podría implicar nuevas dimensiones socioculturales y ecológicas con efectos sobre la biología y bienestar de las o los migrantes.

Figura 1. La ecología humana como área interdisciplinaria



Fuente: Dickinson (2004).

En este trabajo se estudia el particular caso migratorio de estadounidenses y canadienses² que se establecen en México y más específicamente, en costas del estado de Yucatán. Este fenómeno es relevante por varias razones, entre otras, porque “se dirige en dirección contraria a la que tradicionalmente se estudia en la migración internacional” (Lizárraga, 2008; p. 97) cuando “históricamente los mexicanos han emigrado hacia Estados Unidos (EE. UU.)” (Alba, Castillo, & Verduzco, 2010). Este desplazamiento demográfico ha recibido atención de los gobiernos, medios y académicos de México, EE. UU. y Canadá, por lo que se cuenta con información documentada al respecto. Si bien la inmigración principalmente de estadounidenses hacia México no es nueva, actualmente es muy notoria por su masividad (Lizárraga, 2013). Hoy por hoy, parece ser protagonizada en su mayoría por ciudadanos retirados de Canadá y EE. UU.

Este fenómeno se agudiza con el retiro de la llamada generación *baby boomer*. Se conoce comúnmente así, al grupo de personas que nacieron después de la Segunda Guerra Mundial entre 1946 y 1964; en este período posterior al conflicto bélico, muchos países (principalmente los involucrados en la guerra) experimentaron un boom en sus tasas de natalidad (Pagis, 2013). Esta generación, además de ser notoria por su número, lo es también por disponer de cierto poder económico, lo que ha llevado a algunos autores a afirmar que los *baby boomers* constituyen la generación más rica del mundo y de la historia (Coates, Healy, & Morrison, 2002). En 2006, los *baby boomers* estadounidenses poseían el 70% de la riqueza de su país y gastaban dos trillones de dólares

² En este trabajo llamaré “inmigrantes norteamericanos” a canadienses y estadounidenses.

estadounidenses en bienes y servicios al año (Hamilton, 2010). El retiro laboral de esta generación ya era evidente en 2011 y el número se seguirá incrementando cada año en las dos décadas subsecuentes (Sharma, 2013). Este hecho adquiere importancia por el número de estadounidenses y canadienses en edad de retiro que podrían reubicar su lugar de residencia a México.

Lardiés-Bosque (2012) reportó que, según cifras oficiales, los estados de México en los cuales se concentran los inmigrantes norteamericanos son Jalisco, Guanajuato, Yucatán, Quintana Roo y Sinaloa. En la Península de Yucatán muchos estadounidenses y canadienses pasan temporadas a veces prolongadas (especialmente en el invierno), o se establecen para residir básicamente de forma permanente; muchos rentan y otros adquieren propiedades para este fin. La abundancia de playas, el clima, la selva y las ciudades coloniales, parecen conformar un paisaje atractivo para estos migrantes. Del mismo modo, algunas características socioeconómicas de la zona como la seguridad, la accesibilidad a servicios y la abundancia de cadenas comerciales extranjeras favorecen la movilidad geográfica de estas personas.

Para la prensa local yucateca, este hecho no ha pasado inadvertido. En 2011 se publicaron tres artículos que exponían el potencial inmobiliario en la costa yucateca incrementado con el influjo de compradores extranjeros, las oportunidades de negocio y los riesgos ambientales generados (Acevedo, 2011a, 2011b, 2011c). En 2013 se publicó en internet el caso de la ciudad de Mérida que es elegida por extranjeros como lugar de residencia (Diario de Yucatán, 2013) y en 2014, se planteó el 'enorme' potencial de Yucatán como destino de retiro y las

consecuentes oportunidades de desarrollo que genera (Cisneros de la Cabada, 2014). En 2015, el mismo periódico local publicó un par de artículos sobre la promoción de Yucatán como destino académico para estudiantes estadounidenses, aunada a la continua tendencia de los jubilados del mismo país que eligen el estado como lugar de residencia (Chan-Caamal, 2015a, 2015b), lo cual pone en evidencia la notoriedad que el fenómeno ha ido tomando en Yucatán.

Las costas del estado representan un destino vacacional en donde es común el turismo de segunda residencia. Algunas familias yucatecas veranean al estilo europeo, se trasladan a la playa durante un mes o más tiempo desde sus centros urbanos de origen a pasar la temporada; los jubilados de la tercera edad de Estados Unidos y Canadá comenzaron a llegar a las costas yucatecas a mediados de la década de 1990 (García, Xool, Euán, Munguía, & Cervera, 2011) aprovechando la infraestructura existente y acondicionando las propiedades a sus gustos y necesidades. Este movimiento migratorio ha continuado desde entonces y parece que seguirá incrementándose en Mérida y en la costa, como seguramente esperan los más de 20 sitios *web* de bienes raíces con sede en Yucatán dirigidos a compradores extranjeros (Anexo 1); evidenciándose la existencia de un amplio mercado extranjero para los inmuebles del estado.

1.1 Justificación

México forma parte del Tratado de Libre Comercio de América del Norte (TLCAN) lo cual ha facilitado tanto la movilidad de canadienses y estadounidenses hacia México (aunque no de mexicanos hacia los otros dos países) como la proliferación

de sucursales de compañías o franquicias extranjeras multinacionales a lo largo de su territorio; por ejemplo, se discute si la disponibilidad de cadenas americanas en México facilita una forma de vida “americanizada” (Schafran & Monkkonen, 2011). México, muy a pesar de la mala fama internacional que le ha valido la violencia, el narcotráfico, las muertes de Juárez y la influenza, sigue siendo un destino atractivo para norteamericanos. Su proximidad con Estados Unidos y Canadá, su extensa riqueza cultural, natural y escénica, sus climas benignos en diferentes partes del país, sus relaciones políticas y económicas con estos países y el bajo costo de vida respecto al de los países de origen de los migrantes retirados (Papademetriou, Dixon, Murray, & Gelatt, 2006) favorecen la continuidad de este particular flujo migratorio. A pesar de que existen alternativas a México en Centro y Sudamérica, el país parece contar con una posición privilegiada o de preferencia para migrantes norteamericanos.

Los estudios relacionados al tema, indican que el retiro de norteamericanos origina un flujo migratorio de gran relevancia porque tiene efectos muy particulares sobre las comunidades receptoras (Papademetriou *et al.*, 2006). Schafran y Monkkonen (2011) citaron proyecciones de Otero (1997) para 2025 en las que se estimó una población de aproximadamente 600,000 estadounidenses viviendo en México, quienes podrían generar una derrama económica de cerca de un billón de dólares mensuales. Según el censo del 2010 el número de estadounidenses en México sobrepasó la proyección por casi 1400 personas (INEGI, 2011). La derrama económica proyectada junto con el número de inmigrantes norteamericanos, que rebasa al proyectado, pueden proporcionar una idea del

potencial transformador, tanto ambiental como sociocultural de esta comunidad extranjera. Si tomamos en cuenta a los canadienses y ciudadanos de otros países que también encuentran en México un potencial destino de retiro o de inversión, los efectos pueden ser aún más significativos.

De acuerdo a Torkington (2014), los migrantes en edad de retiro suelen ser vistos como 'deseables' en lugares que dependen en gran medida del turismo, debido a los beneficios económicos que pueden representar. En el caso de México, Felipe Calderón, presidente de México del período 2006-2012, calificó a la comunidad de inmigrantes retirados que se asientan en México como una 'bendición', en una entrevista de 2010³ y les invitó a que siguieran viniendo; resaltó la seguridad de México y que el país estaba preparado para recibirlos. En internet se promueve también un video de México como 'el mejor destino de retiro'⁴. Aparentemente las políticas públicas del país apuntan a la captación de recursos a través de este flujo migratorio.

Lizárraga en su publicación de 2008 señaló que, entonces, eran escasos los estudios relevantes hechos en México respecto al tema de la migración tardía. Schafran y Monkkonen (2011), más recientemente, señalaron que con excepción del trabajo recién mencionado de Lizárraga (2008), la academia latinoamericana ha permanecido silenciosa ante este fenómeno. En el caso específico de Yucatán, sólo se encontró una tesis de maestría de difícil acceso de la Universidad de Calgary, Canadá, en la que O'Brien (2010) presentó su investigación en Progreso,

³ Video disponible en <http://www.youtube.com/watch?v=CgxIVCbATrI> (consultado en agosto de 2013).

⁴ Video disponible en <http://www.youtube.com/watch?v=f6PxD8yirg> (consultado en agosto de 2013).

Yucatán, y un artículo de Bantman-Masum (2011) en el que discute el significado de la renovación de casas coloniales en Mérida, Yucatán, para compradores extranjeros. Ambos trabajos involucran a la comunidad norteamericana inmigrante que radica en el estado. El presente podría ser uno de los pocos estudios latinoamericanos que contribuyan con la literatura académica del tema.

En cuanto a las actitudes de los inmigrantes norteamericanos, éstas pueden ser un indicador de la posibilidad de continuidad del fenómeno. Si sus actitudes son mayormente favorables ante su estancia en las costas del estado, podríamos esperar que aquellas sean transmitidas hacia sus compatriotas y otros migrantes potenciales mediante las redes sociales de internet o de forma personal, promoviéndose así la migración hacia el lugar anfitrión (Bantman-Masum, 2011; Clausen & Velázquez-García, 2011). Si se puede anticipar, se podría entonces tomar las medidas pertinentes a nivel socioeconómico, ecológico y político, entre otros.

Pérez-Flores (2012) comenta que el Programa de Ordenamiento Ecológico del Territorio Costero del Estado de Yucatán (POETCY), del cual se originó el Decreto 801 del gobierno estatal, realizó consultas sociales a las comunidades locales y empresariales. Este extenso trabajo cooperativo y multidisciplinario en la costa, sienta un importante precedente para el uso adecuado del ecosistema costero yucateco. Si se conocen las actitudes de los inmigrantes norteamericanos se pueden evitar “decisiones de escritorio” verticales y centralizadas que no tomen en cuenta a la gente (Cabrera, 2007). La literatura sugiere que las barreras lingüísticas con las que se ha encontrado gran parte de esta comunidad parecen

haber originado un enclave de auto-segregación y por lo tanto, una limitada integración dentro de la sociedad local (i.e., Torkington, 2014). Mediante este estudio, se reconoce a la comunidad inmigrante como parte integral de la transformación sociocultural de la costa y el estado.

En la literatura más reciente, las actitudes han sido definidas como una evaluación respecto de 'algo'. Con base en esta definición, se buscará retroalimentación de los participantes ante diferentes aspectos socioculturales, ecológicos y de su salud en relación a su experiencia migratoria. Se podría asumir que el punto de referencia de los participantes para emitir un juicio sobre lo que se evalúa, será su lugar de procedencia. EE. UU. y Canadá son países económicamente desarrollados y, además, los inmigrantes procedentes de ellos tienden a tener un nivel educativo más alto que el de la mayor parte de su contraparte mexicana de la misma edad (Papademetriou *et al.*, 2006), por lo que la información obtenida será valiosa para identificar áreas y oportunidades de mejora. Esto puede ser particularmente útil para las políticas públicas si, como se evidenció anteriormente, se pretende fomentar a México y más específicamente a la costa yucateca como destino de retiro, sin descuidar el medio ambiente.

El estudio de este fenómeno puede también generar líneas de investigación. Dado el carácter multidisciplinario del tema, se pueden encontrar líneas pertinentes tanto para la ecología humana como para disciplinas especializadas en cuestiones ecológicas, socioeconómicas, antropológicas, políticas, entre otras áreas del conocimiento. Por los motivos planteados

anteriormente, este estudio puede realizar una aportación al conocimiento local sobre inmigración a partir del enfoque de la ecología humana.

1.2 Preguntas de investigación

A partir de las tres dimensiones de la ecología humana: sistemas socioculturales, ecosistemas y biología humana (Dickinson, 2004), el tema a desarrollar es el de las actitudes que tienen inmigrantes norteamericanos (canadienses y estadounidenses) ante su estancia en las costas del municipio de Progreso, Yucatán, contestando las siguientes preguntas:

¿Quiénes son los migrantes tardíos residentes en Progreso?

¿Por qué están aquí?

¿Cómo evalúan su experiencia residencial ante aspectos socioculturales, ambientales y de salud durante su estancia en las costas de Progreso?

¿Cuáles son sus perspectivas futuras?

Las respuestas a estas preguntas proporcionarán una aproximación al fenómeno migratorio tardío en Progreso, Yucatán.

1.3 Objetivo general

De acuerdo a las preguntas de investigación que se plantearon en la sección anterior, el objetivo general del presente estudio es:

Describir y discutir las actitudes de inmigrantes canadienses y estadounidenses ante aspectos ambientales, de salud y socioculturales durante su estancia en las costas del municipio de Progreso, Yucatán.

1.4 Objetivos específicos

1. Explorar el perfil de los inmigrantes norteamericanos en Progreso a partir de los datos demográficos de los participantes.
2. Conocer los motivos que los llevaron a establecerse en Progreso ya sea permanente o temporalmente.
3. Describir las actitudes de los participantes ante aspectos ambientales, socioculturales y de salud ante su experiencia migratoria.
4. Proyectar un escenario futuro posible sobre esta tendencia migratoria tardía en Progreso, Yucatán.

2. MARCO TEÓRICO

Este trabajo de investigación se desarrolla en torno a dos conceptos centrales: la **migración tardía** (*later-life migration*) y las **actitudes** (*attitudes*) de los inmigrantes participantes respecto de su experiencia migratoria. A continuación se presenta la revisión bibliográfica en torno a los mismos y los antecedentes de este fenómeno en el país. De la revisión bibliográfica y los resultados de la investigación, se encontró cierta consistencia entre las características demográficas de los migrantes que se establecen en otras partes de México y los que lo hacen en las costas de Progreso, Yucatán, así como lo que diferencia los primeros de los segundos.

2.1 El concepto de 'migración tardía'

La migración tardía puede inscribirse dentro del concepto 'migración de estilo de vida' (*lifestyle migration*): "una forma privilegiada de movilidad que tiene lugar en una relación contingente entre los dos polos del turismo y la migración" (Janoschka & Haas, 2014; p. 1). La migración tardía se ha convertido en una de las características más importantes de los países desarrollados (Lardiés-Bosque, 2010; Lizárraga, 2013). Lizárraga (2013; p. 133) plantea que los actores de este fenómeno trascienden el concepto tradicional de inmigrante pues: "...no compiten por empleos, no son discriminados, no siempre es (un desplazamiento) permanente y es difícil diferenciarlo del turismo". En casos como el de marinos y militares, el retiro laboral puede ser temprano. Muchos trabajadores se retiran cuando aún gozan de salud física y mental, la cual se va degradando con el paso

del tiempo. Este cambio puede ser drástico y dar origen a decisiones importantes que determinarán en dónde vivirán esta etapa de la vida.

Las circunstancias económicas, políticas, socioculturales y ambientales del entorno ejercen presiones que pueden resultar desfavorables para las personas que alcanzan cierta edad. Entre los factores sociales que influyen está la economía; las pensiones pueden representar una reducción en su ingreso (Amin, 2008) cuando el costo de vida en los lugares donde habían construido su vida laboral permanece igual o aumenta. Entre los factores naturales que les pueden afectar está el clima; en muchos países septentrionales los inviernos pueden ser severos y prolongados, la evidencia muestra que los eventos climáticos extremos aumentan las tasas de mortalidad, particularmente el frío y principalmente en personas mayores a 75 años. Por el contrario, la migración en la tercera edad parece favorecer la longevidad (Deschênes & Moretti, 2009). En estos casos, la migración podría verse como una forma de enfrentar los retos que se presentan al alcanzar la edad de retiro.

En EE. UU. y Canadá, se ha estudiado ampliamente la migración tardía de forma interna, intra e interestatalmente, motivada por la viudez, el inicio de una discapacidad y la búsqueda de cercanía a familiares, entre otras causas. Particularmente notoria es la migración a climas más cálidos (Walters, 2002), como en Florida que se caracteriza por recibir a un número significativo de ciudadanos mayores (Sharma, 2013; Smith & House, 2006). En Europa, los países con costa al Mediterráneo como Portugal, Italia, Grecia, Turquía, Hungría y España reciben a un gran número de retirados; al sur del ecuador Australia y

Nueva Zelanda atraen a europeos y orientales mayores; en América: Costa Rica, Guatemala, Colombia, Brasil, Argentina y México (Lizárraga, 2013) son países receptores destacados, así como Panamá (Papademetriou *et al.*, 2006) y Belice (observaciones personales). No sería extraño encontrar comunidades menores de migrantes tardíos en muchos otros países del mundo.

El presente estudio se refiere a este fenómeno como ‘migración tardía’ aunque en la literatura ha sido denominada de formas diferentes. En su revisión bibliográfica, Lizárraga (2013) encuentra conceptos equivalentes como: migración de amenidades (*amenity migration*), migración afluyente (*affluent migration*), migración privilegiada (*privileged migration*), migración Norte-Sur (*North-South migration*), turismo residencial (*residential tourism*), migración de élite (*elite migration*), migración de la vejez (*elderly migration*), *consumption-led mobility* entre otras. El autor propone el concepto de “transmigración placentera” aludiendo a las prácticas transnacionales que sostienen los “transmigrantes” junto con un estilo de vida más relajado y con beneficios de diversa índole como el que les brinda el valor cambiario de su moneda en países en vía de desarrollo.

Se eligió el término ‘migración tardía’ porque delimita certeramente a la población objetivo del estudio a diferencia de otros conceptos comúnmente encontrados en la literatura. Conceptos como ‘migración de retiro’, que generalmente involucra sólo a personas retiradas o en edad de retiro (King, Warnes, & Williams, 2000; Oliver, 2008; Warnes, 2009) y ‘migración de estilo de vida’, que se refiere más ampliamente a una migración privilegiada a cualquier edad (Janoschka & Haas, 2014; O’Reilly & Benson, 2009), no fueron pertinentes.

En contraposición a la idea generalizada que se tiene sobre los migrantes retirados como individuos sin problemas económicos buscadores de amenidades y placer, se encuentra todo lo que estos individuos dejan atrás: las vidas que construyeron en sus lugares de origen y el entorno en que las vivieron. Croucher (2012), por ejemplo, cuestiona si la comunidad de cinco a siete millones de estadounidenses que emigran encarnan su propia “diáspora”. La autora propone que los lazos que mantienen a estos migrantes unidos entre ellos, con su país de origen y sus prácticas transnacionales, les valen para ser motivo de estudio y atención política por parte de su nación a la luz de este concepto. A pesar de que la migración tardía a otro país suele ser una decisión propia, su nacionalismo parece mostrarse fuerte y vigente.

El contexto socioeconómico y político que enmarca la migración tardía resulta en efectos peculiares, positivos y negativos, sobre las comunidades receptoras (Topmiller, Conway, & Gerber, 2011). Entre los beneficios, Sharma (2012) comenta que estudios previos demuestran que los migrantes retirados estimulan las economías locales. Hamilton (2010) encontró que las poblaciones de retirados favorecen la creación de empleos y potencialmente, el aumento de sueldos en los comercios y en el sector servicios. Papademetriou *et al.* (2006) comentan que en los lugares de destino, este fenómeno se traduce en la recepción de capital tanto humano como financiero. Otero (1997) estimó para 2025 una derrama económica de casi un billón de dólares mensuales por parte de migrantes estadounidenses en México. Además, las actividades de voluntariado y beneficencia por parte de inmigrantes tardíos en las localidades receptoras han

sido ampliamente documentadas (Bantman-Masum, 2011; Kiy & McEnany, 2010b; Mérida Verde A.C., 2011; Scott, 2012) y parecen ser una característica propia de este fenómeno migratorio. En general, el factor económico hace de los migrantes tardíos, un mercado atractivo para las localidades que cuentan con infraestructura turística.

Los efectos negativos han sido también considerados y denunciados de muchas formas. Lizárraga (2008) cita estudios que reconocieron impactos sobre comunidades mexicanas donde se asentaron inmigrantes estadounidenses; por ejemplo, en San Miguel de Allende, Guanajuato, los extranjeros siendo el 10% de la población, acaparan el 85% de los bienes inmobiliarios y las transacciones se realizan en dólares; o en Los Cabos, Baja California, donde los precios de las propiedades han restringido la adquisición de las mismas y el acceso a las playas para los habitantes originarios de la comunidad. Schafran y Monkkonen (2011) cuestionan los “costos intangibles” de la “americanización” de las comunidades de retiro y Bastos (2014) plantea el ‘despojo ecológico’ de los habitantes de Chapala, Jalisco. Dürr (2012) plantea que el fenómeno genera nuevas formas de exclusión y desventaja para la población local a través del aburguesamiento, fragmentación social y espacial, incremento de precios, etcétera.

En resumen, la migración tardía es un fenómeno relativamente reciente que involucra movilidad humana y de capital, así como efectos socioculturales y ambientales. De acuerdo a la clasificación de Lee (1966), los migrantes de este tipo se pueden considerar positivamente seleccionados porque responden primordialmente a ‘factores positivos del destino’, no tienen la necesidad de

migrar, suelen estar bien educados, ponderan las ventajas y desventajas de su lugar de origen y eligen hacerlo. En contraste, quienes son negativamente seleccionados reaccionan ante 'factores negativos del origen', donde pudieron haber fracasado socioeconómicamente, suelen tener poca educación y se ven forzados a migrar. De esta forma, los migrantes tardíos también son migrantes de estilo de vida.

En este trabajo, la migración tardía se entenderá como el cambio de residencia temporal o permanente (Lee, 1966; Smith & Kosslyn, 2008) a la edad de 50 o más, como sugieren diversos autores (De la Rosa, 2009; Green, 2014; Janoschka & Durán, 2014; Kiy & McEnany, 2010c; Sardinha, 2014). Se ha aceptado ampliamente que esta tendencia migratoria tiene potencial para aportar beneficios a los migrantes, así como a las comunidades receptoras. No todos los retirados migran, pero su situación económica y su salud pueden permitirles o no, empujarlos o no, a hacerlo. Si los países que reciben a estos migrantes pretenden seguir captándolos y retenerlos para aprovechar lo positivo que traen consigo, deben tener en cuenta las necesidades particulares y gustos de personas provenientes de países desarrollados, el hecho de que envejecen, así como las diversas formas de impacto sobre la sociedad y el lugar donde se establecen.

2.2 Marco contextual

México albergaba en 2010 casi un millón de habitantes nacidos en otro país, que constituyen el 0.9% del total de la población; este número representa un aumento de prácticamente el doble respecto al censo del 2000 (INEGI, 2011). Los

estadounidenses constituyen por mucha diferencia, el mayor grupo con 738,103 personas (76.8% del total de extranjeros). A los estadounidenses, se suman 7,943 canadienses (0.8% del total) que ocupan el décimo lugar por nacionalidad de los inmigrantes (INEGI, 2011). Entre Estados Unidos y Canadá, en la lista de migrantes por país de procedencia, no figuran países considerados como desarrollados a excepción de España, que ocupa el tercer lugar; sin embargo, en Yucatán, no fue aparente una migración tardía de españoles.

Con datos de 2009, Rodríguez y Cobo (2012) reportaron que en Yucatán residían 3,019 extranjeros con una forma migratoria vigente, de los cuales 940 eran estadounidenses y 222 canadienses. En el lugar de estudio propuesto, los mismos autores reportaron 207 extranjeros (sin mencionar su nacionalidad) colocándose como el segundo municipio del estado con mayor número de extranjeros después de Mérida, la cual contabilizó 2,314. Sin embargo, la literatura ha sugerido repetidamente que las cifras oficiales podrían subestimar los números reales debido a las diversas conductas transnacionales de los extranjeros, como las migraciones estacionales masivas y el tipo de visa (de turista, residente temporal o permanente) que solicitan para entrar a México (i.e., Bantman-Matsum, 2011; Costanzo & Von Koppenfels, 2013).

Bantman-Masum (2011) señala que la misma comunidad de '*expats*⁵' (como comúnmente se han llamado a sí mismos los migrantes de este tipo) en Mérida se estima en 10 mil residentes entre canadienses, estadounidenses y numerosos

⁵El concepto *expat* o 'expatriado' ha sido discutido con anterioridad en la literatura académica porque su significado varía dependiendo del contexto. En esta tesis se entiende como lo define la Real Academia Española: "que vive fuera de su patria".

Europeos. El dato coincide con lo reportado en octubre de 2015 por el coordinador del cuerpo consular local con base en los reportes de los 12 consulados acreditados en Mérida, incluyendo países no desarrollados como Belice, Honduras y Cuba (Diario de Yucatán, 2015). La autora observa también que aunque la mayoría son retirados, existe una población numerosa de anglos en edad productiva incluyendo muchos hombres y mujeres de negocios, poniendo en evidencia la heterogeneidad de esta comunidad en términos de edad.

Ante la solicitud al Instituto Federal de Acceso a la Información y Protección de Datos (IFAI), en mayo de 2014, el Instituto Nacional de Inmigración (INM) proporcionó los datos con los que contaba: 456 canadienses y 332 estadounidenses residían en el municipio de Progreso y sus comisarías costeras (Chelem, Chuburná Puerto, Yucalpetén y Chicxulub) con estatus temporal o permanente; sin embargo indicaron que sus registros no estaban sistematizados para proporcionar datos de edad y sexo. Estas cifras nos proporcionan solamente un panorama especulativo, pues no sabemos si los individuos contabilizados son o no, adultos mayores, aunque se podía esperar que la mayoría lo sea.

Se ha reportado que, en otros lugares de México, los inmigrantes mayormente norteamericanos se mantienen activos y forman centros de reunión principalmente dirigidos a ellos mismos como galerías de arte, restaurantes y otras empresas orientadas al turismo (Topmiller *et al.*, 2011). En la ciudad de Mérida, la biblioteca *Merida English Library* (MEL) ofrece, además de préstamos de libros en inglés, diversas actividades dirigidas principalmente a la comunidad extranjera radicada en Yucatán y es también un centro de reunión para ésta. Actualmente la presencia

de extranjeros se hace evidente de muchas formas. No es raro encontrar gente de apariencia extranjera, hablando inglés en calles de diversos rumbos de la ciudad, en supermercados (principalmente en franquicias de origen extranjero), centros comerciales, hospitales y oficinas de abogados, que no tienen la característica de ser sitios turísticos.

En internet, la revista electrónica www.yucatanliving.com ofrece información y consejos diversos a los inmigrantes de este sector; en ella también se promueven servicios jurídicos, médicos, entre otros, dirigidos a extranjeros, particularmente a aquéllos que se pueden comunicar en inglés. En diversos puntos de Mérida, particularmente turísticos, es posible obtener de forma gratuita la revista *Yucatán today* con información en inglés, la cual cuenta también con una versión electrónica.

En internet pueden encontrarse también numerosos *blogs*⁶ de canadienses y estadounidenses que residen en el estado, quienes narran sus experiencias migratorias (i.e., regdeneau.com, debiinmerida.wordpress.com, lawsonsyucatan.com). Se pueden encontrar grupos formados en redes sociales como el *Facebook*, (i.e., “*Mexico Amigos*”, *I love Merida*, *Yucatan Beach Friends*, *Merida Epicure*, *Progreso Post it*) y foros de discusión y consulta para migrantes extranjeros en Yucatán (i.e., www.yolisto.com).

Mérida Verde, AC (2011) publicó la segunda edición de su manual *Living in Merida*, en el que presentan opiniones y descripciones de lo que los autores han

⁶ Según el Diccionario de la Real Academia un blog es un “sitio web que incluye, a modo de diario personal de su autor o autores, contenidos de su interés, actualizados con frecuencia y a menudo comentados por los lectores”.

encontrado en su vida cotidiana como residentes de la ciudad de Mérida y se ofrecen listas de lugares a los que se puede acudir por servicios específicos que los inmigrantes o turistas puedan requerir. De esta forma invitan a otros migrantes potenciales a probar Yucatán como lugar de residencia; varios libros escritos en su idioma materno por y para anglosajones circulan por los lugares que frecuentan los mismos haciendo referencia a Yucatán, o también se pueden adquirir por internet desde EE. UU.

Bajo el seudónimo de Yucatango (2013), una estadounidense, ex residente de la ciudad, ofrecía de forma gratuita en su sitio de internet una “guía para ser un feliz *expat* en Mérida, Yucatán” como indica en inglés el título secundario de su narración; la autora presenta una entretenida e informativa descripción social desde su personal punto de vista, e incluye una crítica a la dinámica de los extranjeros en Mérida, junto con una original colección fotográfica propia. Toda esta intensa actividad por parte de los inmigrantes parece ser, en general, ajena a los miembros de las comunidades locales.

2.3 Estudios anteriores sobre migración tardía en México

La literatura sobre inmigración norteamericana a México muestra dos tendencias de los académicos y otras instituciones: estudios de caso y estudios generales del fenómeno. Del primer grupo, Palma-Mora (1990) realizó uno de los estudios conocidos más antiguos del tema, en el que exploró etnográficamente las vidas de los veteranos de guerra estadounidenses en Jalisco; otro de los trabajos más conocidos del fenómeno en México identificó tipologías de inmigrantes por edad y

personalidad en Jalisco (Truly, 2002); las narrativas de estadounidenses y canadienses retirados revelaron aspectos de las relaciones con los habitantes locales en Chapala, Jalisco (Banks, 2004); mientras que un par de trabajos más, identificaron prácticas transnacionales de inmigrantes en asentamientos de extranjeros consolidados en México como Chapala, San Miguel de Allende, Los Cabos y Mazatlán (Croucher, 2009b; Lizárraga, 2008).

En Álamos, Sonora, Clausen y Velázquez-García (2011) estudiaron e identificaron ciertas formas de influencia socioeconómica y cultural de los inmigrantes en tal población. En Mulegé, Baja California Sur se identificaron los problemas que enfrentan los inmigrantes estadounidenses debido a las características geográficas y socioeconómicas del lugar (Topmiller *et al.*, 2011).

En Mérida, Yucatán, la capital del estado donde se desarrolla este estudio, figura una publicación académica de libre acceso, en la cual se encontró que renovar casas coloniales podría representar una forma de ascenso social para los compradores extranjeros (Bantman-Masum, 2011). En el mismo lugar de estudio que el presente, O'Brien (2010) analizó cómo inmigrantes canadienses y estadounidenses construían una identidad de lugar para llamarle a Progreso, Yucatán: 'hogar'. Los estudios de caso más recientes, relacionados con el tema y encontrados en la revisión bibliográfica, se publicaron en 2012. Uno registró peculiaridades conductuales y de movilidad residencial de inmigrantes norteamericanos en poblaciones costeras fronterizas (Lardiés-Bosque, 2012). Otro de Dürr (2012) analizó el significado que un *slum tour* (turismo de barrios pobres),

dirigido a turistas y migrantes de estilo de vida en un vertedero de Mazatlán, Sinaloa, tuvo para su grupo de estudio.

Los estudios que hacen aproximaciones generales han abordado el tema enfocándose en aspectos de la gente, el lugar de destino y los países que envían migrantes: por ejemplo, una publicación realizó una aproximación del impacto económico que los estadounidenses inmigrantes en México tendrían en 2025 (Otero, 1997). El estudio de Papademetriou *et al.* (2006) expuso la heterogeneidad de la comunidad de migrantes estadounidense en México y Panamá así como algunas situaciones enfrentadas por ellos y exploró su impacto en las sociedades receptoras. Schafran y Monkkonen (2011) discutieron el 'agringamiento' de México debido al fenómeno. Schafran (2008) discutió la relación histórica entre México y EE. UU. respecto a la inmigración y Croucher (2012) analizó si la comunidad migrante estadounidense podría inscribirse entre los estudios de diásporas. La salud de los retirados estadounidenses que migran a México ha sido discutida más ampliamente; los académicos han planteado la posibilidad de extender los servicios de *Medicare* a los inmigrantes estadounidenses residentes en México país destino, las implicaciones para ambos países y han estudiado la forma en que estas personas administran sus necesidades médicas (Amin, 2008; Ibarra, 2011; Warner, 1999). Estos estudios se han concentrado en los inmigrantes estadounidenses y en México como país receptor; en contraposición a esta tendencia, un estudio discutió el posible impacto emocional colectivo sobre las comunidades de origen que causan los canadienses que migran en el invierno (Coates *et al.*, 2002).

Los estudios de temas ambientales relacionados con el fenómeno no fueron comunes en nuestra revisión bibliográfica. Solamente una publicación múltiple de la *International Community Foundation* (ICF) dedicó uno de sus artículos a los hábitos ecológicos de sus aproximadamente 800 participantes estadounidenses en comunidades costeras mexicanas (Kiy & McEnany, 2011). Cuatro más de estos estudios abordaron temas relacionados con: la salud de los participantes (Kiy & McEnany, 2010a); la socialización en el contexto migratorio descrito (Kiy & McEnany, 2010b); el estilo de vida de los inmigrantes estadounidense (Kiy & McEnany, 2010c) y las tendencias en los bienes raíces en México (Kiy & McEnany, 2010d). Los resultados mostraron satisfacción de los participantes por su migración, los autores describieron áreas de oportunidad para los desarrolladores residenciales y emitieron recomendaciones para empresarios, organizaciones no lucrativas y las autoridades involucradas. Los artículos son de acceso libre en inglés y español.

A pesar de la heterogeneidad de la comunidad inmigrante norteamericana encontrada en la literatura, se halló un perfil que ha ayudado a tomar decisiones para el estudio y para la elaboración de los instrumentos. La mayoría de estos inmigrantes hablan mayormente inglés en México (Croucher, 2009a); son mayores de 50 años de edad, relativamente saludables, socialmente activos y su nivel académico promedio es mayor al de los mexicanos en el mismo grupo de edad (Kiy & McEnany, 2010b); sostienen amplias prácticas transnacionales y se caracterizan por una fuerte identidad con sus respectivas naciones (Croucher, 2009a; Lizárraga, 2008); vienen a México debido al clima agradable (Coates *et al.*,

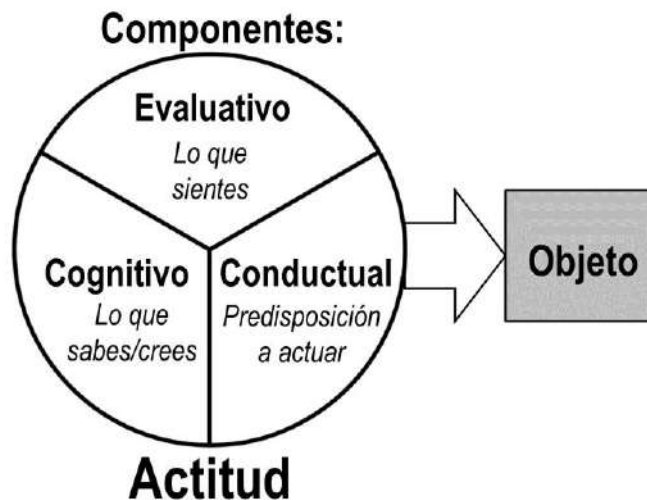
2002), la belleza escénica, la diversidad cultural y natural, la disponibilidad de infraestructura deseada y el bajo costo de vida (Croucher, 2009b). Las comunidades que forman tienden a concentrarse en enclaves o grupos prácticamente cerrados donde participan pocos mexicanos debido principalmente a las barreras del lenguaje (Croucher, 2007; O'Brien, 2010). Se puede esperar que estudios sobre las vidas de migrantes de estilo de vida en países ajenos a su origen muestren cierta congruencia con este perfil.

2.4 El concepto de 'actitudes'

El "concepto de actitudes es uno de los más antiguos en el campo de la psicología social" (Durán-García & Lara-Losada, 2001; p. 38); también es reconocido como uno de los conceptos centrales en esa área de la psicología (Briñol, Falces & Becerra, 2007) y se ha usado ampliamente en las ciencias sociales. Morales y Moya (2007) sitúan las primeras publicaciones sobre actitudes con Thurstone en 1928 y Allport en 1936. Diversas definiciones han sido propuestas para el concepto: Castro de Bustamante (2002) presentó una síntesis de definiciones encontradas en su revisión bibliográfica, las cuales se dirigen conceptualmente hacia una misma dirección; resaltan términos como disposición, predisposición, sentimiento, creencia, valor, valorar, evaluar, tendencia, orientación y objeto. Actualmente contamos con un concepto de 'actitud' que puede aplicarse operacionalmente en estudios tanto cualitativos como cuantitativos.

En este trabajo, 'actitud' se entenderá como una evaluación, presumiblemente favorable o desfavorable de una entidad (i.e., persona, objeto, evento o conducta). Se ha aceptado ampliamente que una 'actitud' es una estructura compuesta de tres dimensiones o componentes: el afectivo (sensaciones y sentimientos), el cognitivo (conocimientos, percepciones y creencias) y el de intención de comportamiento (intenciones, disposiciones y tendencias) (Durán-García & Lara-Losada, 2001; Glikman 2011). Greenberg, Baron, Sales y Owen (2000, p. 168) esquematizan el concepto de forma equivalente (Figura 3) y definen las actitudes como: "grupos relativamente estables de sentimientos, creencias y predisposiciones conductuales hacia objetos, gente e instituciones específicos".

Figura 3. Los tres componentes básicos de las actitudes



Adaptado de Greenberg *et al.*, (2000)

Más recientemente, Heberlein (2012) exploró el concepto sin ofrecer una definición del mismo y afirma que las definiciones conceptuales que revisa incluyen los siguientes siete puntos:

1. No podemos ver las actitudes, deben inferirse de algo.

2. Difieren del comportamiento.
3. Tienen objetos.
4. Tienen componentes cognitivos (creencias) y afectivos (emociones).
5. Tienen una dirección – positiva o negativa.
6. Son relativamente duraderas (estables) y varían en grados de consistencia y racionalidad.
7. Están relacionadas con los valores y las opiniones pero difieren de estos.

Añade que las actitudes fuertes resisten el cambio porque están basadas en la experiencia directa, en identidades, así como en muchas creencias y valores.

En el ámbito conductual las actitudes son importantes porque, al influir en ellas y cambiarlas, se podría influir en los comportamientos y cambiarlos; de esta forma las actitudes cumplen con funciones psicosociales que permiten a las personas enfrentar las circunstancias de la vida. Ejemplos de dichas funciones son: 1) de conocimiento: operando como un filtro cognitivo, de acuerdo a la disposición favorable o desfavorable hacia un objeto, podremos conocer más o no sobre ese objeto; 2) de adaptación: permitiendo a los individuos ajustarse y pertenecer a un grupo; 3) ego defensivas: desarrollando actitudes negativas hacia objetos que amenazan nuestra integridad física, mental o emocional para preservar el “yo”; 4) expresivas: reflejando nuestra identidad como individuos (Barra-Almagia,1998).

3. METODOLOGÍA

El trabajo de campo se realizó entre septiembre de 2014 y febrero de 2015 y en él se aplicaron métodos mixtos de investigación. Se utilizaron herramientas de las metodologías cualitativas y cuantitativas para obtener y analizar los datos de esos tipos y entender mejor o confirmar resultados de diferentes fuentes (Creswell, 2003). Los detalles se describen a continuación.

3.1 Diseño de la investigación

El estudio se dividió en dos etapas. En la primera se recurrió a una aproximación fenomenológica, mediante la cual se puede estudiar la experiencia de un grupo de personas ante un fenómeno, siendo tal el 'objeto' de una experiencia humana (Creswell, 2007). El propósito de la fenomenología es estudiar y describir la esencia de la experiencia humana; el producto final es una descripción detallada del significado o esencia del fenómeno en cuestión (Mayan, 2001). Para explorar el fenómeno de la experiencia humana en la migración tardía y el contexto en las particulares circunstancias socio-ambientales de la comunidad anfitriona se realizaron entrevistas a residentes extranjeros y a interlocutores clave locales (ICL), habitantes originarios de la comunidad, residentes en ella y mayores de edad. La cuantitativa consistió en la aplicación de una encuesta que, diseñada con base en los resultados de las entrevistas y la revisión bibliográfica, se aplicó en versión impresa y electrónica a participantes voluntarios residentes en el lugar de estudio y través de las redes sociales. Las respuestas fueron contabilizadas en porcentajes para su posterior análisis.

3.2 Lugar de estudio

La investigación se realizó en el puerto de Progreso, cabecera del municipio, y en sus comisarías costeras: Chuburná Puerto, Chelem y Chicxulub Puerto, (INEGI, 2010a) (Figura 2). El municipio de Progreso, Yucatán, representa un importante paisaje socioeconómico con un ecosistema vulnerable. Su tradicional turismo doméstico se ha tornado internacional generando nuevas dinámicas e interrogantes socioculturales y ambientales. Progreso fue fundado como pueblo en 1871 y declarado ciudad en 1875 (SEFOE, 2014)⁷. Según el censo oficial de 2010 (INEGI, 2010a), el municipio contaba con una población de aproximadamente 54 mil habitantes (Tabla 1) y, de acuerdo con información que proporcionó el Instituto Nacional de Inmigración (INM) en mayo de 2014, en el municipio había 456 canadienses y 332 estadounidenses con estatus de residente temporal o permanente.

Tabla 1. Habitantes de Progreso, Yucatán, por cabecera y comisarías municipales costeras

Localidad	Población
Progreso	37,369
Chelem	3,509
Chicxulub Puerto	6,010
Chuburná Puerto	1,929
Otros	5,141
Total del municipio	53,958

Fuente: INEGI. Censo de Población y Vivienda 2010

El puerto de Progreso representa el “eje rector” del litoral norte (Progreso-Dzilam) en el que, durante buena parte de la segunda mitad del siglo XX, predominó la pesca ribereña y de mediana altura. Más recientemente, los sectores

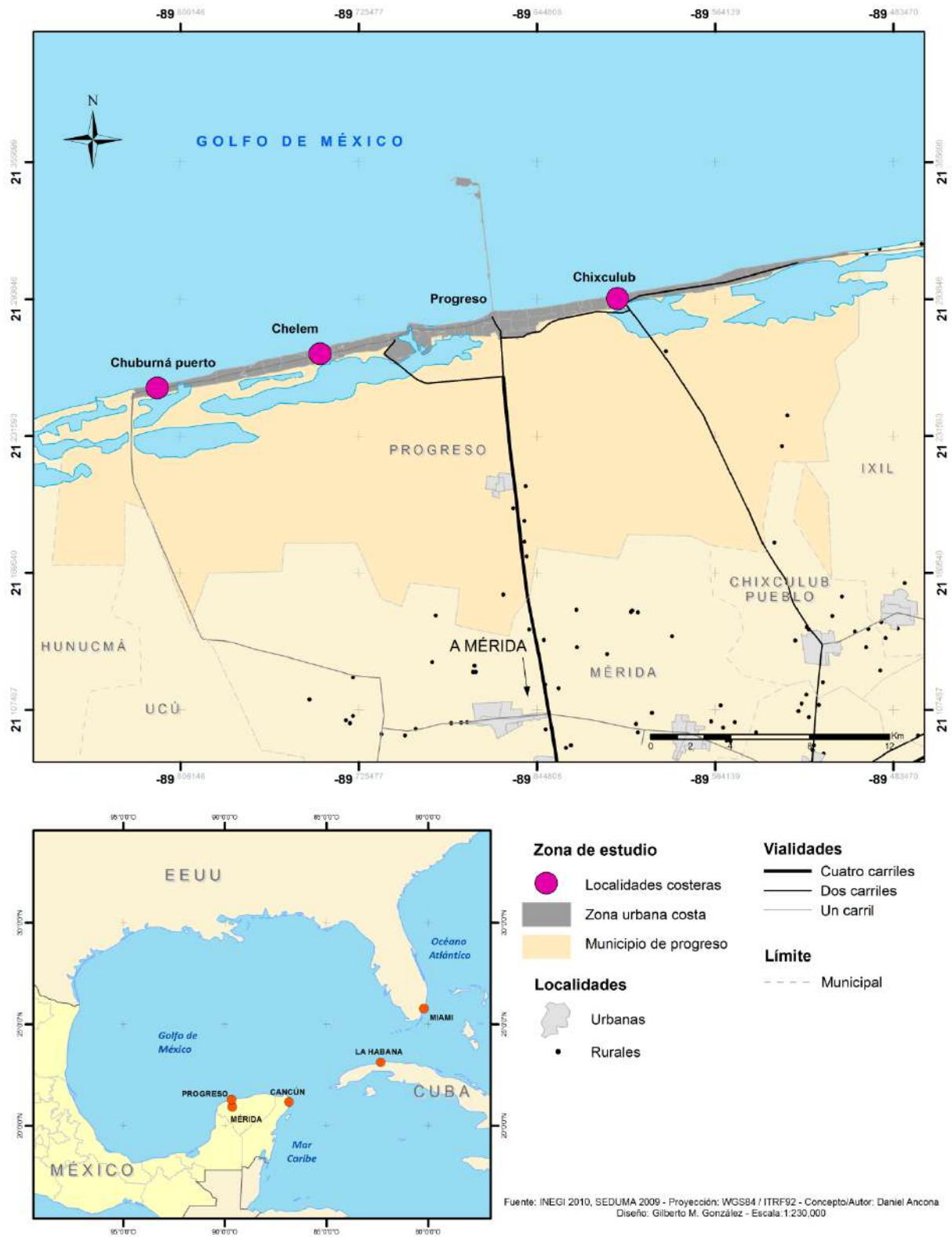
⁷ SEFOE: Secretaría de Fomento Económico.

secundarios y terciarios, que se hacen visibles a través de la construcción, el comercio y el turismo internacional, han aumentado su importancia. Su cercanía con Mérida, le ha permitido un amplio desarrollo de su infraestructura portuaria desde la construcción del puerto de altura en 1989 (Fraga, 2004). El municipio de Progreso tiene una elevación promedio de dos metros sobre el nivel del mar, (SEFOE, 2014). Según fuentes oficiales (DIGAOHM-SEMAR, 2012)⁸, su clima es mayormente seco muy cálido y cálido (66.7% del año); su temperatura media anual es de 26-28°C (máxima 37.9°C; mínima de 13.6°C) y precipitación pluvial de 315.3 a 893.5 milímetros anuales; las lluvias tienden a ser escasas, de tipo torrencial y ocurren principalmente de mayo a octubre.

Además de la ciénega de Progreso, el municipio cuenta con importantes cuerpos acuáticos como el estero de Yucalpetén, que contiene la laguna Chelem, los cenotes de 'El Corchito', aprovechado para el turismo de naturaleza, y una pista de canotaje. A 140 km de las costas del municipio se encuentra el Parque Nacional Arrecife Alacranes, área natural protegida de gran importancia biológica, socioeconómica y científica (DIGAOHM-SEMAR, 2012). Al igual que gran parte de la costa yucateca, abundan los humedales, ecológicamente muy productivos y se encuentran en la ruta de aves migratorias (Segovia-Castillo, Torres-Burgos, Echeverría-García, Sosa-Escalante, & Morales-Arjona, 2007). Todo el municipio, al igual que toda la costa norte del estado, se encuentra dentro del territorio declarado como Corredor Biológico Mesoamericano – México (Vignau-Esteva, 2009).

⁸ DIGAOHM-SEMAR: Dirección General Adjunta de Oceanografía, Hidrografía y Meteorología; Secretaría de Marina.

Figura 2. Ubicación del lugar de estudio: Progreso y sus comunidades costeras



En playas de Progreso se han detectado problemas graves de erosión, atribuidos tanto a las actividades humanas como a eventos climáticos extremos (García *et al.*, 2011), como los huracanes. Estos problemas representan un riesgo particular para las construcciones más cercanas al mar. La mayoría de esas viviendas pertenecen, a veraneantes y, más recientemente a extranjeros.

3.3 Grupo de estudio

Experiencias personales de trabajo con la población objetivo, aunadas a la revisión bibliográfica sirvieron para definir los criterios de inclusión de los participantes en el estudio, que se desglosan a continuación y se sintetizan en la Tabla 2.

1. **Nacionalidad:** La revisión bibliográfica y observaciones previas indicaron que la mayoría de los protagonistas del fenómeno en México eran estadounidenses y canadienses. Se decidió que los participantes no deberían ser de origen hispano para maximizar la 'distancia cultural'; es decir, las diferencias entre las culturas de origen y recepción.
2. **Edad:** 50 años o mayores (De la Rosa, 2009; Green, 2014; Janoschka & Durán, 2014; Kiy & McEnany, 2010c; Sardinha, 2014), nacidos en 1964 o antes.
3. **Idioma:** Dado que en Canadá los idiomas oficiales son inglés y francés y debido a que el autor de esta tesis no domina el segundo idioma, sólo participaron hablantes de inglés o español.

4. **Tiempo de estancia:** México⁹ concede visas de turista o visitante por un máximo de seis meses o 180 días. Un turista puede visitar un lugar, irse y nunca regresar (Topmiller *et al.*, 2011). Los extranjeros que mostraron un interés residencial, más que turístico, fueron elegibles para participar; i.e., debieron haber residido en su localidad anfitriona por aproximadamente 12 meses, de manera continua o en períodos de varios años; o haber adquirido una propiedad en el área y habitarla.
5. **Lugar de residencia:** Aunque se sabe de inmigrantes extranjeros que habitan a lo largo de toda la costa yucateca; la investigación se limitó a ser un estudio de caso donde la población objetivo residiera de manera permanente o estacional solamente en el municipio de Progreso y sus comisarías costeras (Chelem, Chuburná Puerto y Chicxulub).

Tabla 2. Criterios de inclusión

Criterio	Inclusión	Justificación
1. Nacionalidad	Estadounidenses y canadienses	Experiencia propia, revisión bibliográfica
2. Edad	Mayor o igual a 50 años	Revisión bibliográfica.
3. Idioma	Inglés o español	Características de la población y limitantes personales del investigador.
4. Tiempo de estancia	≈ 12 meses	Interés residencial en la zona más que (solamente) turístico.
5. Lugar de residencia	Progreso, Chelem, Chuburná Puerto, Chicxulub	Comunidades de un mismo municipio (estudio de caso) con un ecosistema costero.

⁹ <http://consulmex.sre.gob.mx/montreal/index.php/es/turistas>

El grupo de participantes en este estudio fue una muestra no probabilística, por conveniencia. Participaron voluntarios y personas que se contactaron durante recorridos en el lugar de estudio que cumplían con los criterios de inclusión. Se utilizó también la técnica de “bola de nieve”: un informante podía referir a otro. Para las entrevistas, los primeros participantes fueron contactados a través de redes sociales en internet, unos fueron localizados al durante la realización trabajo de campo y otros fueron recomendados. Con apoyo de algunos miembros de la misma comunidad extranjera residente en Progreso, se realizaron recorridos entregando copias impresas de la encuesta y, posteriormente, se lanzaron convocatorias por internet para que otros respondieran la versión electrónica.

Para la etapa cualitativa, se procuró entrevistar al menos 4 personas extranjeras por población costera para tener cuando menos un hombre y una mujer de cada nacionalidad. Se realizaron entrevistas a cuando menos cuatro ICL por comunidad para guardar correspondencia con el número de extranjeros entrevistados. Para la etapa cuantitativa se decidió aplicar al menos 80 encuestas, aproximadamente 10% de la población de estadounidenses y canadienses con estatus de residencia temporal o permanente reportada por el INM.

3.4 Trabajo de campo

La etapa cualitativa inició en septiembre de 2014 con entrevistas a los voluntarios que se contactaron por internet y, posteriormente, a los que fueron referidos por los primeros voluntarios o localizados a través de recorridos por el área. En octubre, se realizaron entrevistas a ICL, previo aviso a las autoridades de las

comisarías o a las autoridades pertinentes; los voluntarios fueron localizados a través de las autoridades y por 'bola de nieve'. En noviembre de 2014 se inició la etapa cuantitativa con la aplicación de encuestas; las primeras fueron impresas y distribuidas a través de recorridos por las diferentes localidades; algunos participantes se ofrecieron a distribuir algunas encuestas entre sus conocidos. Junto con las encuestas se entregaron sobres rotulados indicando los lugares donde se podrían dejar las encuestas llenadas. En cada una de las localidades se colocaron cajas de recepción debidamente rotuladas en lugares estratégicos seguros (donde la información proporcionada pueda permanecer confidencial) y de fácil acceso. En Chicxulub, la caja fue colocada en la recepción de la oficina del comisario; en Progreso estuvo en la biblioteca municipal del Centro Cultural municipal; en Chelem en la recepción de la oficina del comisario y en Chuburná Puerto en la biblioteca municipal. En enero de 2015 se agregó una versión electrónica, la cual fue promovida en las redes sociales y sitios web frecuentados por la población objetivo. Se sostuvieron charlas con representantes de la comunidad canadiense y estadounidense, quienes aceptaron promover la encuesta entre sus compatriotas de quienes tenían su información de contacto. La recepción de encuestas se cerró a finales de febrero de 2015.

3.5 Instrumentos

Para la etapa cualitativa del estudio, se diseñaron tres guías de entrevista. La primera (Anexo 2) estaba dirigida a los migrantes extranjeros, e incluyó una hoja de datos demográficos para llenar personalmente. La segunda (Anexo 3) se diseñó para entrevistar al alcalde de Progreso, pero no se utilizó porque no

concedió la entrevista. La última (Anexo 4) se dirigió a los ICL y se fue adaptando de acuerdo a su labor o relación con los inmigrantes norteamericanos. Las entrevistas fueron grabadas en audio, previa autorización de los entrevistados, y transcritas. Una pareja y una participante prefirieron no ser audiograbadas.

Para la etapa cuantitativa se diseñó un instrumento cuya primera versión incluía una sección de preguntas abiertas y otra que medía actitudes en escalas Likert (Anexo 5). Éste fue probado con nueve participantes en Puerto Morelos, Quintana Roo en julio de 2014 como parte de un ejercicio piloto; varias personas más estuvieron dispuestas a participar, pero no lo hicieron porque encontraron dificultades para descargar el archivo en *pdf* enviado por correo electrónico. Los resultados de esta prueba se enviaron a los participantes en agradecimiento por su participación. Esta versión fue modificada de acuerdo a los resultados de la prueba de las entrevistas durante el trabajo de campo en el municipio de Progreso entre septiembre y octubre de 2014. La nueva versión se probó en Telchac Puerto, Yucatán en noviembre de 2014 con seis participantes. Posteriormente, se realizaron las adaptaciones y correcciones para tener la encuesta final (Anexo 6).

3.6 Análisis

El análisis fenomenológico requiere que el investigador haga a un lado sus prejuicios, tanto como sea posible, para entender la experiencia de los participantes sin imponer una hipótesis *a priori* (Riemen, 1986). El análisis se basó en la descripción de las actitudes de los participantes ante los eventos experimentados, comparándolas con otros estudios del tema y se interpretó la

información proporcionada por los sujetos. La información cualitativa obtenida se agrupó, clasificó y esquematizó en los casos que resultó pertinente. Para presentar dichos resultados en la tesis, el autor realizó las traducciones pertinentes. Estos datos proporcionaron un panorama general de la experiencia migratoria de los inmigrantes norteamericanos en Progreso. Los datos obtenidos a través de las encuestas fueron codificados y concentrados en hojas de cálculo de Excell, se obtuvo estadística descriptiva, se ordenaron en tablas y se graficaron cuando era pertinente. Los resultados cuantitativos se compararon con los obtenidos en las entrevistas, con los de otros estudios y se interpretó el significado de las tendencias actitudinales.

3.7 Consideraciones éticas

La investigación en seres humanos implica una serie de consideraciones éticas en relación a las buenas prácticas hacia los participantes, otros colegas y las instituciones involucradas en el estudio (Aréchiga, 2003) y en la difusión de sus resultados. Para el presente estudio se solicitó y obtuvo la aprobación del Comité de Bioética de Salud en Seres Humanos del Cinvestav; se solicitó que se dispensara la inclusión de un consentimiento informado para los participantes porque la investigación no implica riesgo alguno a la salud de los sujetos de estudio. El cuestionario incluyó un párrafo introductorio en el que se resalta la confidencialidad de la información, el carácter voluntario de su participación, el derecho del participante a no proporcionar datos que se consideren privados o personales y la posibilidad de retirarse del estudio en el momento que se considere necesario.

3.8 Validación

Los resultados descriptivos y exploratorios del presente estudio no responden a criterios de validación estadísticos, i.e., por pruebas de hipótesis. De acuerdo con Creswell (2007), algunos autores que han realizado investigación de corte cualitativo validan sus estudios con técnicas alternativas a las estadísticas, como, la triangulación, que consiste en la comparación de la información obtenida en diferentes fases, escenarios o a través de otros investigadores. A lo largo de este estudio los resultados fueron comparados con los de anteriores estudios de migración tardía. Otra forma, indicada por el mismo autor es la reflexión crítica, la cual cuestiona la forma en que valores e ideologías personales influyen el trabajo, para no excluir información valiosa que contradiga nuestras propias convicciones; en este caso, se procuró siempre plantear los aspectos favorables y desfavorables encontrados en cualquier fase del estudio.

También se buscó validación por parte de los participantes, esta práctica consiste en determinar si ellos, cuyas visiones se describen, reconocen la validez de lo que se les atribuye, ya que tales descripciones pueden estar sesgadas o ser erróneas (Creswell, 2007). Esto se realizó en la etapa final del estudio. A los participantes que proporcionaron su correo electrónico, se les enviaron invitaciones para asistir a la presentación de resultados. Se realizaron dos sesiones, una en agosto y otra septiembre de 2015 en la sala audiovisual de la Biblioteca Pública “Eligio Ancona” de Progreso. Asistieron aproximadamente 15 personas en cada fecha, quienes comentaron, preguntaron y proporcionaron una retroalimentación favorable a la interpretación de los resultados del estudio.

4. RESULTADOS

Los resultados se presentan en dos secciones principales: datos cualitativos y cuantitativos. La primera incluye los datos obtenidos de las entrevistas a inmigrantes tardíos e ICL. En la segunda parte se presentan los datos obtenidos de la encuesta aplicada a extranjeros.

4.1 Cualitativos

En las entrevistas a inmigrantes norteamericanos se cubrieron diversos temas que fueron agrupados en cinco subsecciones para reportar los resultados: 1) demografía y estilo de vida, 2) ambiente, 3) salud, 4) socialización y 5) perspectivas futuras. En el caso de las entrevistas a ICL, primero se presentan los patrones de opinión generales y, posteriormente, las particularidades expresadas por estos informantes en cada una de las cuatro comunidades incluidas en el estudio. Al inicio de cada apartado se incluye una cita literal de lo que algún participante expresó y que fue sobresaliente entre los resultados cualitativos.

4.1.1 “¿De qué me puedo quejar?”: demografía y estilo de vida

Las entrevistas a extranjeros duraron entre 22 minutos y una hora con 25 minutos, con una media de 57:55 minutos. Participaron 23 personas de las cuales se descartó una por no cumplir con el criterio de edad. La Tabla 3 presenta las características de los participantes en las entrevistas por género, nacionalidad y localidad; sobresalen las mujeres estadounidenses como el subgrupo que más participó siendo ocho en total (36% del grupo).

Tabla 3. Número de entrevistados por género, nacionalidad y comunidad de residencia

	Progreso		Chelem		Chuburná Puerto		Chicxulub		Total
	EE.UU.	Can.	EE.UU.	Can.	EE.UU.	Can.	EE.UU.	Can.	
Hombre	2	3	2	2	1			1	11
Mujer	4		2	1	1		1	2	11
EE. UU.- total	6		4		2		1		13
Can. - total		3		3		0		3	9

De los 22 participantes, 20 fueron residentes permanentes y dos estacionales; su permanencia en la costa de Progreso varió en un rango de 2.5 a 14 años, con un promedio de 6.17 y una desviación estándar de 2.97. La mayoría (21) estaban retirados, aunque de estos, dos todavía realizaban labores remuneradas de medio tiempo y uno más trabajaba de tiempo completo; nueve completaron sus estudios profesionales, tres los comenzaron sin concluirlos y diez tenían posgrados. Al momento de la entrevista, cuatro participantes vivían solos (tres fueron mujeres), 17 vivían en pareja y una mujer vivía con otros familiares (menores de edad). Cinco señalaron no profesar una religión, ocho sí, pero ninguno la practicaba en México, los nueve restantes no proporcionaron datos de afiliación religiosa, todos contaban con automóvil, ocho vivían frente al mar, 20 contaban con una piscina, 18 tenían mascotas y 11 eran propietarios de la casa en que residían; los otros rentaban. En las entrevistas no se contempló preguntar si contaban con una residencia en su lugar de origen, pero fue un tema que algunos resaltaron, trece del grupo señalaron que no; de los otros nueve no se tienen datos (Tabla 4).

Se les preguntó también sobre sus hábitos de consumo y los lugares que frecuentaban para hacer sus compras, las respuestas fueron variadas. Los

entrevistados mencionaron mercados y supermercados de Progreso y Mérida, restaurantes, centros comerciales y tiendas departamentales sin seguir un patrón. De manera frecuente mencionaron cadenas comerciales extranjeras establecidas en Mérida como Costco y Wal-Mart; y en menor grado Sam's Club. Varios participantes resaltaron su intención de apoyar la economía local mencionando en 11 ocasiones mercados, restaurantes y otros negocios locales.

Tabla 4. Demografía y otros datos de estilo de vida de los entrevistados

Tipo de residencia	Frecuencia	Tiempo de residencia	Años
Permanente	20	Rango	2.5 - 14
Temporal	2	Promedio	6.17
		Desviación estándar	2.97
Estatus laboral		Estudios	Frecuencia
Retirado	19	Profesionales incompletos	3
Laborando	1	Profesionales	9
Retirado y laborando	2	Posgrado	10
Compañía		Religión	
Solo	4	Sin respuesta	9
Pareja	17	Ninguna	5
Familiares	1	Alguna	8
Vivienda		Practicantes	0
Frente al mar	8	Participa en voluntariados	15
Propietario	11	Tiene automóvil	22
Con piscina	20	Tiene mascota(s)	18

Sobre su experiencia vivencial, se les preguntó qué era lo que más les gustaba de su vida en la costa yucateca; cada participante mencionó varios aspectos de su experiencia migratoria. La cita siguiente ejemplifica de forma general la actitud de los entrevistados.

“What’ve I got to complain about? You know, it’s hard to pick any one thing because we enjoy the people, we have a better lifestyle here for less money than we have in Canada.”

“¿De qué me puedo quejar? Tú sabes, es difícil elegir una sola cosa porque disfrutamos de la gente, tenemos un mejor estilo de vida aquí por menos dinero del que tenemos en Canadá”.

Mujer canadiense, 56 años

En cuanto a aspectos positivos de la experiencia migratoria en la costa, los más sobresalientes, con once menciones cada uno, fueron el clima y la gente, refiriéndose a los mexicanos; en por lo menos 7 entrevistas se mencionó explícitamente el mar o la playa. Otras respuestas, menos frecuentes (entre dos y tres menciones), incluyeron el bajo costo de vida, la vida relajada y sencilla, la seguridad local y la cercanía a Mérida, que les da acceso a un ambiente más cultural y cosmopolita.

Respecto a lo que menos les gusta la respuesta más popular fue la basura mencionada 16 veces, aunque algunos reconocieron los esfuerzos municipales por resolver el problema. ‘Otros extranjeros’ fueron mencionados 12 veces en un contexto negativo; tales actitudes se refirieron a su número (“hay demasiados”), dinámica social (“sólo se relacionan entre ellos”) e impacto cultural (“quieren cambiarlo todo”). También se manifestó cierto antagonismo por nacionalidad entre estadounidenses y canadienses. En al menos dos ocasiones se mencionaron otros aspectos ambientales y sociales, como el impacto ecológico y social de los vacacionistas de Mérida, la brecha socioeconómica entre éstos últimos y la

población local, la fumigación inconstante contra los mosquitos, el desarrollo acelerado de grandes construcciones en el norte de Mérida, la humedad y la cultura de “mañana” que consiste en el incumplimiento de compromisos por parte de los prestadores de servicios.

En una ocasión se mencionó el conflicto generado al reportar emergencias por teléfono sin dominar el idioma español, la pavimentación de calles de arena en Progreso, la deficiente calidad del servicio de internet y la burocracia en los trámites; finalmente, se expresó preocupación por las actividades de Petróleos Mexicanos (Pemex) y por un sutil resentimiento de los pobladores locales hacia los extranjeros.

4.1.2 “El lugar más sucio que he visto”: el ambiente

En las actitudes de los participantes respecto a su experiencia con aspectos ambientales locales, sobresalieron las diferentes vertientes hacia el problema de la basura, i.e., la falta de sistema de reciclaje, los vertederos ilegales y el exceso de plástico liberado en el ambiente. Enfatizaron la falta de educación ecológica de la comunidad local que se hace visible por la cantidad de basura en las calles y que se agrava con la llegada de los vacacionistas meridianos, quienes dejan grandes cantidades de basura en la costa. También se mencionó el olor de la ciénega y la falta de drenaje como indicadores de contaminación y una persona calificó a Progreso como uno de los lugares más sucios que ha conocido.

“...people just don't seem to have no pride on their own city, and their own town, on their own beaches...”

“...la gente simplemente no parece sentirse orgullosa de su propia ciudad, ni de su propia comunidad, ni de sus propias playas...”

Hombre estadounidense, 72 años

Por otro lado, hay una actitud muy positiva respecto al ambiente de la costa. Los esfuerzos de las autoridades por atenuar los problemas de basura, erosión y perros callejeros fueron reconocidos y a pesar de que la fumigación es inconsistente porque las autoridades sólo la realizan en temporada vacacional alta, toleran y se protegen de los mosquitos; una persona opinó que el problema de las moscas le parecía aún peor. No perciben cambios negativos en el paisaje debido al rápido desarrollo de la zona costera y, en general, piensan que en caso de una alerta de huracán, se pueden preparar con tiempo y tomar las precauciones pertinentes.

4.1.3 “Ha sido grandioso para ambos”: salud

En relación a aspectos de salud, entre los entrevistados se mencionaron padecimientos crónicos como fibromialgia, artritis y asma; algunos indicaron haber padecido dengue viviendo en la costa y otros han requerido intervenciones quirúrgicas. Sin embargo, con excepción de una persona, los entrevistados sostuvieron una actitud muy positiva respecto de su estado general de salud en la costa, su experiencia con los servicios de salud disponibles y su precio (como se explica más adelante).

"It's really been great for both of us, as far as overall health."

"Realmente ha sido grandioso para nosotros dos, en cuanto a salud general."

Mujer estadounidense, 66 años

Los participantes reportaron resolver sus requerimientos de salud recurriendo a una o varias estrategias de cobertura médica; por ejemplo, seis indicaron contar con seguro de gastos médicos mayores, tres estaban suscritos al Instituto Mexicano de Seguro Social (IMSS), una se encontraba pensando seriamente en suscribirse al mismo y cuatro indicaron tener otra forma de seguro médico. Además del seguro médico, en general, los participantes también recurrían a servicios privados de doctores, hospitales y clínicas: ocho señalaron acudir a hospitales privados de Mérida como el Star Médica y la Clínica de Mérida y seis al Centro Médico Americano (CMA) de Progreso.

En las narrativas sobre sus experiencias con los hospitales y el personal de salud abundaron palabras de reconocimiento por la buena calidad y profesionalismo del servicio a costos que en muchos casos les pareció 'sorprendentemente bajo'. Un entrevistado originario de Canadá, que requirió una operación de emergencia, resaltó el hecho de poder pagar al hospital con su tarjeta de crédito. La palabra que predominó para describir el precio de los servicios médicos recibidos fue *affordable* (costeable).

"I'm thinking about the surgery in the US, it would've been tens of thousands of dollars... (here, it was) very, very inexpensive."

"Pensando sobre la operación en los EE. UU., habría costado decenas de miles de dólares... (Aquí fue) muy, muy económico."

Hombre estadounidense, 59 años

Solamente un participante narró un conflicto con un hospital local, relacionado con el pago por el servicio, problema derivado de la logística que involucra disponer de cantidades grandes de dinero en efectivo para un extranjero. Lamentó que después de haber recibido un excelente servicio, haya tenido que pasar por una situación a la que calificó como “ridícula” estando convaleciente.

En relación a temas de alimentación y dieta los comentarios variaron. Una persona expresó desagrado por la comida local. Dos personas expresaron no encontrar mayor diferencia entre lo que consumen en la localidad y lo que consumían en su lugar de origen y otros más expresaron lo opuesto. También se mencionó que con el tiempo, los supermercados (principalmente en Mérida) han sido surtidos, cada vez más, con variedades de productos importados. Una pareja señaló su disposición a siempre probar algo nuevo en los restaurantes locales, lo cual nunca les ha causado una mala experiencia.

Otros participantes piensan que su dieta es mejor aquí, probablemente por el hecho, indicado en varias ocasiones, de poder conseguir vegetales frescos y a bajo precio en la localidad. Solamente una participante que lleva una dieta vegana, señaló dificultad para conseguir alimentos variados de acuerdo a su régimen alimenticio. Otros mencionaron, sin enfatizar, la falta de cortes de carnes de res de alta calidad. En general, se encontró una actitud positiva hacia los alimentos que pueden consumir durante su estancia en la región, y se puede identificar un patrón de adaptación a los alimentos disponibles en el área entre los participantes.

4.1.4 “Vienen con esa mentalidad y son apáticos”: socialización

"Over the years, other expats become your extended family...you have your ups and downs like in any family... but they're there for you".

“Con los años, otros *expats* se convierten en una extensión de tu familia... tienes tus altibajos como en cualquier familia... pero están ahí para ti.”

Mujer canadiense, 59 años

Los aspectos socioculturales de la experiencia migratoria de los participantes se exploraron a través de sus relaciones con otros extranjeros y con mexicanos. De las narraciones de los participantes se puede encontrar que, en general, llevan una vida social activa la cual fue calificada desde “aburrida en ocasiones” hasta “demasiado buena”; y que aumenta con la llegada de los residentes de invierno.

Sin embargo, las actitudes más negativas se dirigieron hacia el mismo grupo de extranjeros. Resaltaron las críticas hacia lo que cinco participantes llamaron *cliques*, pequeños grupos de extranjeros particularmente cerrados e incluso antagónicos. Los canadienses fueron particularmente señalados por agruparse de esa forma. También se criticaron diversas conductas de otros extranjeros, como su negativa a aprender el idioma español, las medidas de seguridad que toman para “protegerse de la gente local” y ciertas actitudes hacia las demás personas, locales o extranjeras, i.e., de superioridad.

De igual forma se criticó que, con la llegada de los residentes estacionales (generalmente canadienses), se alteraba la dinámica social de los residentes permanentes, llegándoles a causar molestia a estos últimos. Aunque solamente

cuatro entrevistados expresaron ser poco sociables, fue muy notorio un generalizado rechazo a seguir recibiendo más extranjeros en las diferentes localidades anfitrionas.

"I think because of the problems in North America, the crime, and things, violence, they come with that same mentality to Mexico and they're standoffish. This group doesn't talk to these people, and if they're gonna be friends with them, you're not gonna be our friend, it's that kind of childish... very immature."

"Yo creo que por los problemas en Norte América, el crimen y otras cosas, la violencia, vienen con esa misma mentalidad a México y son antipáticos. Este grupo no habla a esta gente y si van a ser amigos de ellos, no vas a ser amigo nuestro, es medio infantil... muy inmaduro."

Hombre estadounidense, 59 años

Como se mencionó anteriormente, los entrevistados expresaron una actitud positiva hacia la gente local, a pesar de las limitaciones que impone el idioma y de ciertas malas experiencias con los robos y el fraude, así como con algunos prestadores de servicios, vecinos, vacacionistas de Mérida, policías y empleados de negocios que visitan. En general, los participantes manifestaron sostener diferentes grados de interacción amistosa y respeto con la gente local, que puede ir desde saludos en la calle hasta un mayor involucramiento con algunas personas y familias a través de sus actividades altruistas, aunque reconocen que el idioma impide un mayor acercamiento a los hispanohablantes. Los voluntariados han sido un punto de encuentro para las comunidades local y extranjera.

“We have good friends...locals... We’ve had them over to our house to eat. They bring fish and whatever. We’ve had them over for American food, with hamburgers and stuff like that. They can’t speak English and I don’t speak Spanish. But we have a good time... so we do a lot of that.”

“Tenemos buenos amigos... locales... Los hemos invitado a nuestra casa a comer. Ellos traen pescado y lo que sea. Nosotros los invitamos a comida americana, con hamburguesas y cosas así. Ellos no hablan inglés y yo no hablo español. Pero nos divertimos... así que lo hacemos mucho.”

Hombre estadounidense, 70 años

Quince personas hicieron referencia a sus intentos de integración con la comunidad local. Hablaron de frecuentar lugares no dirigidos específicamente a un mercado extranjero, sino a la gente local, tales como mercados y “tienditas”. Narraron su forma de convivir con conocidos, vecinos y empleados domésticos, i.e., en *barbecues* y participando en eventos, ya sea que los anfitriones sean locales o extranjeros.

Solamente cuatro hogares de los entrevistados contaban con servicio doméstico de limpieza, aunque se mencionó comúnmente contar con un jardinero, alguien que le da mantenimiento a la piscina, un cuidador u otro tipo de empleado local y están satisfechos con sus servicios y el costo de los mismos. Contratan también servicios de plomeros, pintores, albañiles, electricistas, entre otros; aunque en muchos casos los mismos extranjeros prefieren realizar los trabajos y el mantenimiento del hogar. Respecto a los prestadores de servicios señalaron algunas malas experiencias, uno resaltó el sorprendentemente bajo costo de los servicios recibidos y las opiniones variaron en relación con lo que llaman el

Mexican time, la costumbre de señalar un día y hora específicos y presentarse mucho después o, incluso, otro día. Por otro lado, un participante se quejó de que algunos prestadores de servicios se negaban a trabajar en las temporadas bajas de turismo, ya que, según él, prefieren esperar las temporadas altas, como en verano, Semana Santa e invierno cuando los vacacionistas meridianos o los residentes estacionales llegan a los puertos.

En relación con las autoridades del lugar, se reconoció las limitaciones del presupuesto del municipio y los esfuerzos por mejorar las condiciones del puerto. A pesar de las narraciones sobre “mordidas” (dinero entregado a oficiales para evitar una multa), la actitud más generalizada hacia la policía fue muy positiva y los extranjeros se sienten seguros a pesar de los robos (cuatro hogares de los entrevistados habían sido robados). Otras fallas del sistema judicial fueron relacionadas con la aplicación de regulaciones ambientales. Un participante se quejó enérgicamente de la falta de ética ecológica de un policía, quien tiró su basura en un predio baldío aledaño a la casa del extranjero y con quien tuvo una discusión. Sin embargo, en general, se reveló un patrón actitudinal positivo hacia los oficiales de Progreso por ser amables, serviciales y cooperativos.

"The car broke down and the police came. They worked on the motor. They put gas in it. In the States, they never would've...I was really flabbergasted." “El auto se echó a perder y la policía vino. Trabajaron en el motor. Le pusieron gasolina. En los EE. UU., ellos nunca habrían... yo estaba realmente atónita.”

Mujer estadounidense, 69 años

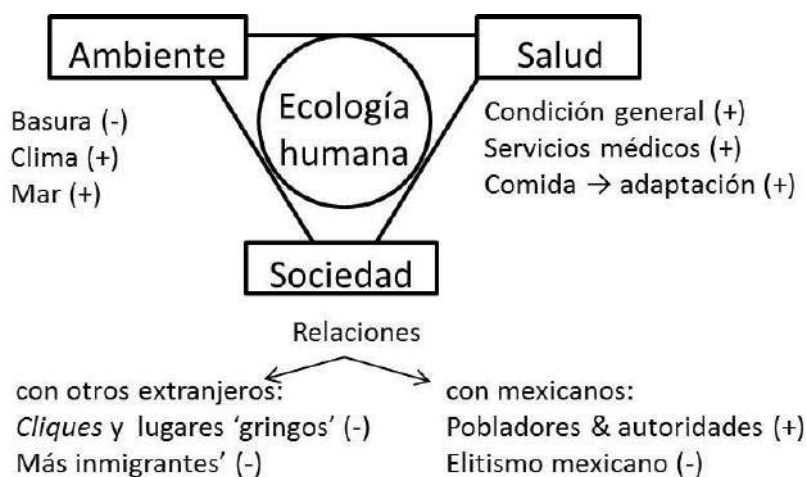
Los empleados de los lugares que frecuentan como restaurantes y supermercados fueron, en general, evaluados positivamente y los entrevistados indicaron estar muy satisfechos con el trato recibido. Solamente surgió la narración de una experiencia negativa en la que un joven mesero llamó 'gavacho' a un extranjero; resultando en conflicto porque su pareja, de origen mexicano, consideró peyorativa la expresión. Por otro lado, una participante usó tres calificativos para describir a los empleados de un supermercado de Progreso que representan lo que en general los participantes expresaron de sus experiencias con el personal: "*nice, sweet and welcoming*"; que en español, sin traducirlos literalmente, sería algo equivalente a 'amables, dulces y acogedores'.

Las actitudes menos favorables se expresaron hacia las diferencias sociales notorias entre los vacacionistas meridianos de clase alta y su trato discriminatorio hacia la población local. Otra queja general en contra de los meridianos mencionada anteriormente, es la basura que dejan al vacacionar en el puerto. Por otro lado, una participante expresó una opinión que a su parecer, compartía con otros extranjeros, le parecía que existía un sutil resentimiento de pobladores locales hacia la comunidad de extranjeros, atribuido a que tienen mayor poder adquisitivo. Un par de participantes expresaron un sentimiento de pena y deuda por la pobreza observada entre ciertos sectores de la población local. El punto de interacción más sobresaliente entre locales y extranjeros fueron las campañas de esterilización de perros en la costa; según la narrativa de una participante canadiense, el programa surgió de una iniciativa de extranjeros, fue

apoyado y subsidiado por el gobierno municipal y hubo una alta participación por parte de personas locales así como de beneficiarios del programa.

La Figura 4 resume los aspectos ambientales, de salud y socioculturales cualitativos más relevantes para los entrevistados. Los resultados se presentan esquemáticamente con base en el modelo de la Ecología Humana de Dickinson (2004); lográndose una imagen más holística de la experiencia migratoria tardía. En la figura se puede ver que los aspectos de salud de los participantes en las entrevistas presentaron, como conjunto, las evaluaciones más positivas. Por el contrario, sobresalen las actitudes negativas hacia las relaciones con otros extranjeros.

Figura 4. Aspectos cualitativos más sobresalientes de la experiencia migratoria



(+) Actitud positiva; (-) Actitud negativa.

4.1.5 “¡No voy a regresar nunca! Pero aquí estoy”: perspectivas futuras

Aunque entre los participantes prevaleció una actitud positiva hacia su experiencia migratoria, algunas personas no se adaptan a las características ambientales y

socioculturales de una comunidad como Progreso o se frustran cuando enfrentan limitaciones tecnológicas, como las del servicio de internet.

“The internet goes off, then it comes on, then it’s really low. It’s so frustrating. I thought, last year, I’m never coming back again! But here I am.” “El internet se va, luego regresa, luego está realmente lento. Es tan frustrante. El año pasado pensé: ¡no voy a regresar nunca! Pero aquí estoy”.

Mujer canadiense, 69 años

Cuando se preguntó a los participantes si sus expectativas habían sido cumplidas, más de la mitad respondieron que sí y manifestaron satisfacción con su vida en México como se ejemplifica en la cita de abajo. Entre dos y tres personas entrevistadas respondieron una de las siguientes opciones: que sus expectativas habían sido excedidas, que no se cumplieron, o que no se cumplieron en su totalidad.

“You wake up every day, even after five years, to me, the novelty of this country and the culture does not warm off, it’s like we just got here yesterday...” “Te despiertas cada día, aún después de cinco años, para mí, la novedad de este país y la cultura no se enfría, es como que hubiéramos llegado aquí ayer...”

Hombre estadounidense, 59 años

Diecinueve entrevistados expresaron que planeaban quedarse a vivir indefinidamente en Progreso por varios motivos: identifican el lugar como su hogar, porque les gusta, por razones económicas y dos incluso mencionaron que por sus mascotas, pues son parte importante de su vida y llevárselas a otro lugar

sería complicado. Tres expresaron su intención de mudarse, el motivo de dos (una pareja) fue por no adaptarse a la comunidad extranjera del puerto y el otro por motivos de salud, aunque desearía no tener que hacerlo. Por otro lado, las historias de extranjeros que no se adaptaron y se mudaron fueron comunes.

"The ones that are the happiest here are the ones who accept things the way they are." "Los más felices aquí son los que aceptan las cosas como son."

Hombre canadiense, 59 años

4.1.6 Entrevistas a interlocutores clave locales

En esta sección se presentan los resultados de las entrevistas a ICL residentes en Progreso y sus comisarías costeras. Por el número de entrevistados (23) y por haber sido seleccionados por conveniencia, la información obtenida no puede considerarse representativa de la población, pero ayuda a dibujar un panorama contextual en el que se desarrolla la migración tardía en la costa. En primer lugar se enumeran aspectos que siguieron un patrón entre los entrevistados de las cuatro comunidades: Chicxulub, Progreso, Chelem y Chuburná Puerto; y posteriormente, se presentan peculiaridades de cada localidad. Entre los participantes de este grupo de entrevistados estuvieron dos doctores, una doctora, un dentista, un contratista prestador de servicios, dos comisarios y una comisaria municipales, una oficial de policía, un representante de la Policía Municipal de Progreso, un sacerdote, un vecino y tres vecinas de diferentes localidades, además de un grupo de ocho vecinos de Chuburná Puerto.

Las actitudes expresadas por los ICL entrevistados variaron geográficamente entre el entusiasmo y la tolerancia hacia los extranjeros, disminuyendo su carácter positivo de este a oeste: de Chicxulub a Chuburná Puerto; aunque algunos ICL señalaron tener conocidos a quienes no les agradaban los extranjeros residentes en sus comunidades. La Figura 5 resume esta tendencia actitudinal, la cual se desarrolla con más detalle en las secciones dedicadas a cada una de las cuatro comunidades incluidas en el estudio. Sin embargo, de forma muy general, los ICL manifestaron estar dispuestos a seguir compartiendo sus localidades con más extranjeros.

"...está bien que vengan más... para ver otro tipo de gente y que los mexicanos se den cuenta que también la gente de fuera coopera con los mexicanos, que no solamente los mexicanos trabajan para ellos, sino ellos también trabajan para nosotros..."

Mujer de Chelem

Figura 5. Tendencias actitudinales de interlocutores clave locales hacia extranjeros



Casi todos los entrevistados piensan que los extranjeros llegan a sus comunidades por la ‘tranquilidad’ (la palabra usada consistentemente por los ICL) y porque ‘aquí es más barato’, solamente uno mencionó que por el clima. Ninguno de los entrevistados percibe un daño al medio ambiente como consecuencia de este movimiento migratorio sino al contrario, ven a los extranjeros residentes como promotores de una cultura ecológica.

Todos los participantes mexicanos reconocieron que algunos extranjeros colaboran con la comunidad a través de actividades altruistas y en ocasiones los han visto asistir y participar en los eventos sociales comunitarios como la fiesta patronal, el encendido del árbol navideño y el carnaval. En general, expresaron identificar diferencias entre canadienses y estadounidenses; en sus narrativas indican que la mayoría son canadienses, que es más fácil encontrar a un estadounidense de mal temperamento que un canadiense, y que los canadienses son más “duros” (la palabra usada por los ICL): son más cuidadosos con su dinero. Surgieron narraciones de extranjeros que han fallecido en las comunidades costeras y se pueden apreciar sus criptas en los cementerios locales.

Todos los ICL también reconocieron que el principal problema enfrentado por los inmigrantes norteamericanos son los robos y la basura; sin embargo, dos participantes en posiciones de autoridad mencionaron que los robos se habían reducido considerablemente en los últimos meses. Las autoridades reconocieron que no cuentan con un presupuesto destinado a la atención de la comunidad inmigrante extranjera o promoción de las localidades para atraer más migrantes tardíos. También mencionaron un programa en el que un grupo de extranjeros y la

policía se reúnen para escuchar y atender las demandas de los inmigrantes norteamericanos.

4.1.7 “No he tenido ninguna mala experiencia”: Progreso

Empleados del Instituto Mexicano del Seguro Social (IMSS) de Progreso señalan que los extranjeros tienen una actitud más preventiva de salud que los mexicanos y acuden al hospital principalmente para sus chequeos de rutina. Una participante recuerda que al principio le fue un poco difícil dar consulta médica a los inmigrantes norteamericanos debido al idioma y narra que actualmente su relación con estos pacientes ha evolucionado, en algunos casos, hacia la convivencia y amistad. Un caso en particular destaca, pues la pareja atendida constituye un matrimonio de extranjeros del mismo sexo y la persona mexicana que les brinda el servicio manifiesta aprecio por los mismos. Por otro lado, comentaron que entre las parejas extranjeras que consultan, al menos uno de ellos tiene algún nivel de dominio del español y logran comunicarse combinando el español y el inglés. Uno comentó que, en su opinión, a la población no le molesta la presencia y actividades de los inmigrantes norteamericanos; sin embargo, advierte que si su número aumentara mucho, también se incrementaría la probabilidad de conflicto. La siguiente cita describe algunas de las circunstancias enfrentadas por los inmigrantes norteamericanos.

“Se quejan... del idioma, se quejan de la comida, se quejan del burocratismo que manejamos aquí en México, hay cosas que no entienden...”

Mujer de Progreso

Los prestadores de servicios entrevistados perciben un beneficio para ellos al ser contratados por los extranjeros. Uno de los prestadores comentó que a los extranjeros no se les “inflan” los precios, explicó que ellos tienden a requerir instalaciones más sofisticadas y por lo tanto más caras que las que normalmente requiere un mexicano; soportó su afirmación añadiendo que si algún prestador les cobra en exceso o les hace un mal trabajo, los extranjeros le “boletinan” a través de sus redes sociales, advirtiendo a otros de dicho ‘abuso’ o ‘mal servicio’. Este último también comentó que los prestadores locales en servicios de instalaciones y construcción han tenido que llegar a arreglos en la forma de cobrar por su trabajo, pues los extranjeros están acostumbrados a pagar por hora y los locales cobran por ‘trabajo’ o por concluir una labor o tarea específica; añade que no ha habido mayor problema en llegar a acuerdos con ayuda de intérpretes.

Se comentó que en la localidad, la gente está acostumbrada a ver a los extranjeros y solamente es muy notoria su presencia en el invierno cuando llegan los residentes estacionales; los ICL de la localidad de Progreso coinciden en que los canadienses son más numerosos. La mayoría de los ICL de Progreso manifestaron conocer al menos a otra persona que se beneficia con las demandas de servicios de diversa índole por parte de los extranjeros que residen en el área ya sea de forma permanente o temporal.

4.1.8 “Es el tipo de turismo que queremos”: Chicxulub

Los ICL de Chicxulub expresaron la actitud más positiva de todos los entrevistados por localidad hacia los extranjeros que viven en la costa. Los participantes se

refirieron al grupo de extranjeros en esta comunidad como los “canadienses” y reconocen que su influjo en esta área es básicamente estacional. Reconocieron un beneficio económico ‘tal vez no muy grande’, pero el cual aprecian, así como una influencia cultural positiva; por ejemplo, la gente local los espera e imita, salen a hacer ejercicio, limpian sus áreas exteriores y cuidan más a sus mascotas. Una participante mencionó que la población no tenía información sobre el ‘cráter de Chicxulub’, el cual se ha asociado con la caída del meteorito que causó la extinción de los dinosaurios y gracias a este grupo migrante la información se ha difundido.

Otro participante reconoce la dinámica social de esta localidad donde tradicionalmente las clases más altas de Mérida tienen sus casas de verano que rentan los canadienses. Los ICL hicieron referencia a cierta tensión social histórica entre los pobladores locales y los meridianos que vacacionan en Chicxulub, a diferencia de los extranjeros con quienes la relación no tiene tintes antagónicos. Surgieron narraciones de escenas de niños extranjeros jugando con niños locales en el parque central y los intentos de integración del grupo migrante en la comunidad, quienes participan en las actividades y festividades del pueblo.

La aceptación de los ICL entrevistados se expresa en afirmaciones como: “es el tipo de turismo que queremos” y “los preferimos a los meridianos... (quienes) se creen dueños del pueblo cuando vienen”. Las frases anteriores reflejan una fuerte actitud positiva hacia la comunidad de extranjeros. En esta localidad es donde se han mencionado el mayor número de actividades altruistas y caridades, como becas escolares, repartición de despensas y el banco de

comida. Las iniciativas de corte social de la parroquia también se han visto beneficiadas por este tipo de actividades de los extranjeros. El reconocimiento a la comunidad norteamericana se ha manifestado a través una biblioteca local, la cual lleva el nombre de un extranjero fallecido en la localidad.

4.1.9 “No todos los gringos son buenos”: Chelem

En esta localidad las actitudes de los ICL variaron entre neutrales, tolerantes y positivas. Algunos participantes mencionaron conocer personas a quienes les desagrada tenerlos ahí y justifican tal desagrado haciendo referencia a la situación que viven los migrantes mexicanos en EE. UU. Curiosamente, piensan que la mayoría de los residentes extranjeros en Chelem son canadienses, aunque en las narrativas mencionaron residentes de diferentes nacionalidades. Entre los ICL de esta comunidad, se refirieron comportamientos negativos de miembros del grupo migrante, aunque sin hacer hincapié en ellos, como lo muestra el siguiente diálogo entre dos personas entrevistadas en esta localidad:

"No todos los gringos son buenos, hay unos que tienen así carácter muy... muy fuerte, unos que otros..." (mujer de Chelem).

"Pero la mayoría son muy amables, muy respetuosos... pero sí, hay unos malencarados..." (mujer de Chelem).

Reconocieron el apoyo de los extranjeros en las escuelas y relatan la repartición de juguetes ‘buenos’ (como una participante los calificó) a niños de la comunidad en Navidad por parte de los mismos. Una participante mencionó tomar clases de ‘zumba’ junto con mujeres extranjeras. Otra residente de la comunidad

pero originaria de otra parte de la república, recordó que al mudarse a la zona en los años 90, había pocos extranjeros viviendo ahí.

4.1.10 “Son muy exigentes”: Chuburná Puerto

En esta localidad, además de la entrevista al comisario municipal, vecinos y vecinas compartieron su sentir y, particularmente aquí, surgieron quejas respecto al grupo inmigrante. Los ICL de Chuburná Puerto se quejaron de ciertos conflictos laborales y de que en los trabajos de construcción y remodelación de los predios de estos inmigrantes no se contrata gente local, porque los contratistas que emplean, traen trabajadores de otros lugares. En general, ven poca o nula derrama económica por parte de los extranjeros en este puerto; comentan que éstos realizan sus compras fuera de la comunidad y no consumen, pescado por ejemplo, en los restaurantes locales, a diferencia de los meridianos quienes sí lo hacen. Se narraron historias en las que trabajadores locales contratados y los extranjeros terminaron sus relaciones laborales en malos términos. Una vecina también hizo referencia a rumores de que los extranjeros querían apropiarse de sus playas y expresó su temor de que los pobladores locales no tengan acceso a ellas; también narró que, según circulaba en la localidad, un extranjero tenía perros grandes que se ‘comían’ a los perros y gatos de los vecinos. La siguiente frase expresa el descontento manifestado por varios de los ICL de la comunidad:

"Son muy exigentes, ellos piensan que por pagar sus impuestos tienen derecho a todo ¿sí? Pero, pues, realmente aquí en México no es así. Las cosas son muy diferentes... a como son en Estados Unidos y Canadá..."

Hombre de Chuburná Puerto

Por otro lado, los participantes reconocieron la contribución de los extranjeros en las escuelas locales y las becas escolares que proporcionan para estudiantes de la comunidad. Uno hizo referencia a un grupo de extranjeros que trae turistas cada año y a los que les brinda servicios turísticos, otros reconocieron que algunas personas de la comunidad sí son empleadas para cuidar y limpiar casas, también mencionaron que algunos extranjeros participan en las actividades de la comunidad. Finalmente, dicen que no les molesta que vengan más, que “no perjudican a nadie” y les gusta que los extranjeros aprecien sus playas.

4.2. Cuantitativos

Estos resultados se presentan siguiendo el mismo orden temático que los de las entrevistas a extranjeros. Se seleccionaron 139 encuestas respondidas para su cuantificación de acuerdo a los criterios de inclusión: 64 de la versión electrónica y 75 impresas. Es necesario advertir que el tiempo de residencia establecido fue flexible cuando las respuestas proporcionadas en la encuesta denotaban un interés residencial (más que turístico) en la zona.

4.2.1 Demografía y estilo de vida

Los canadienses (85) participaron más que los estadounidenses (50), probablemente porque en los meses en los que se realizó la encuesta (entre noviembre y febrero) la población estacional canadiense aumentó considerablemente. Por sexo, la diferencia fue menos notoria: 73 hombres y 61 mujeres. Poco más de la mitad (51%) de los encuestados fueron residentes permanentes y los retirados abarcaron más del 70% del grupo (Tabla 5).

Tabla 5. Demografía de los encuestados en frecuencia (F) y porcentaje

Categoría		F	%
País	EE. UU.	50	36.0
	Canadá	85	61.2
	Total	135	97.1
Sexo	Mujeres	61	43.9
	Hombres	73	52.5
	Total	134	96.4
Estancia	Permanente	71	51.1
	Temporal	68	48.9
	Total	139	100
Estatus laboral	Retirado	102	73.4
	No retirado	21	15.1
	Retirado que trabaja	12	8.6
	Total	135	97.1

Algunos totales no suman el 100% porque no todos los reactivos fueron respondidos.

Los participantes que residían permanentemente han vivido en Progreso un promedio de 6.60 años con una desviación estándar (DE) de 5.42. Los residentes temporales han visitado Progreso por 8.48 años en promedio (DE=5.12) y permanecen 4.91 meses en promedio (DE=1.49). Chuburná Puerto albergó al mayor número de participantes (30%), las demás localidades alojaron alrededor del 20% cada una, siendo apenas mayor en Progreso con 24%. El número de estadounidenses aumentó en razón de casi el doble por ubicación geográfica de la localidad (de este a oeste): 3, 6, 14, 27 respectivamente y presentaron también una tendencia mayoritaria a ser residentes permanentes. Los canadienses dominaron en número por mucha diferencia en Chicxulub y Progreso conformando el 40% del total de los participantes (Tabla 6).

Tabla 6. Frecuencia (F) y porcentaje de participantes por localidad costera, país de procedencia y tipo de estancia

Localidad	F	%	País	F	Estancia	F
Chicxulub	31	22	EE.UU.	3	Permanente	2
					Temporal	1
			Canadá	28	Permanente	6
					Temporal	22
Progreso	33	24	EE.UU.	6	Permanente	4
					Temporal	2
			Canadá	27	Permanente	9
					Temporal	18
Chelem	26	19	EE.UU.	14	Permanente	12
					Temporal	2
			Canadá	12	Permanente	7
					Temporal	5
Chuburná Puerto	41	30	EE.UU.	27	Permanente	19
					Temporal	8
			Canadá	14	Permanente	11
					Temporal	3
Total	131	94				

Al momento de la encuesta el 60% de los 135 participantes, residentes permanentes y temporales que respondieron los reactivos correspondientes, reportó contar aún con una casa propia en su país de origen. Del mismo modo, en la costa yucateca más de la mitad señalaron vivir frente al mar y cuatro quintas partes contaban, además, con piscina en sus residencias (Tabla 7). Cabe añadir que 49 de los 69 residentes permanentes (71%) reportaron no tener una casa fuera de México. Cuatro residentes temporales indicaron no conservar una propiedad en su país de origen.

Tabla 7. Algunas características residenciales seleccionadas

Residencia(s)	%	n
En el extranjero	60.0	135
Frente al mar en Progreso	56.4	133
Con piscina en Progreso	80.3	132

Los porcentajes corresponden sólo a los participantes que proporcionaron la información solicitada; todos los datos incluyen a propietarios y arrendatarios.

Cerca de la mitad de los participantes indicaron ser dueños de las casas que habitaban a través de un fideicomiso y casi la tercera parte del total rentaban (Figura 6). Cabe aclarar que el estatus de arrendatario no determina el tipo de estancia; hay casos en que residentes permanentes rentan y otros en que residentes temporales son propietarios. Más del 90% de los residentes permanentes y más del 40% de los temporales eran propietarios, ya fuera a través de fideicomiso o corporación, del predio que ocupaban (Tabla 8).

Tabla 8. Estatus residencial en porcentajes por tipo de estancia

	Permanentes		Temporales	
n	68		62	
	Propietario	Renta	Propietario	Renta
%	91.2	8.8	43.6	56.4

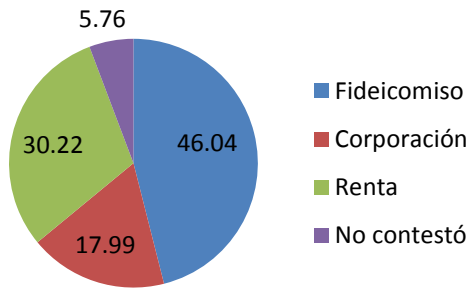
Los datos corresponden sólo a los participantes que proporcionaron la información solicitada.

El documento migratorio de los extranjeros en México tampoco determinaba el tipo de estancia. Un residente temporal podía contar con cualquiera de las tres opciones legales: residente permanente, residente temporal o turista. Poco más de la tercera parte de los participantes contaban con residencia permanente; un tercio con visa de turista y una cuarta parte tenía visa de residente temporal (Figura 7). Al momento del estudio, tres cuartas partes vivían con su pareja (Figura 8).

El 65% de los participantes reportó contar con un grado universitario o posgrado (Figura 9); sólo el 10% reportó tener un nivel avanzado del idioma español y casi el 50% se ubicó como principiante en sus conocimientos de ese lenguaje (Figura 10). Cerca del 40% de los participantes llegó a Progreso por recomendación y la tercera parte supo del lugar a través del internet (Figura 11). Una cuarta parte de los encuestados conoció Progreso de otras formas que incluyeron la televisión, periódicos de su país de origen, revistas de viajes y a través de un crucero que a realiza una parada turística ahí.

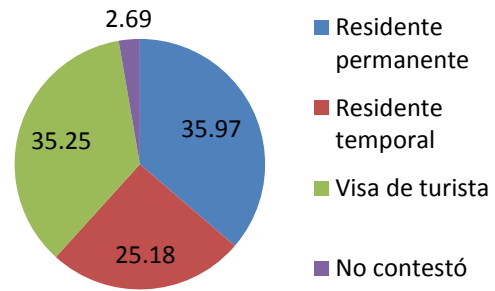
Para conocer por qué migraron los participantes, se les proporcionó una lista de diez posibles razones, formada con base en las respuestas obtenidas en las entrevistas y la revisión de la literatura. Se les pidió evaluar la importancia de cada razón mediante una escala Likert, de cuatro categorías, que varió entre 'muy importante' (MI) y 'no importante' (NI). Dadas las frecuencias de cada categoría, se decidió reportar las razones más importantes sumando los resultados de quienes respondieron MI e 'importante' (I).

Figura 6. Estatus arrendatario¹⁰



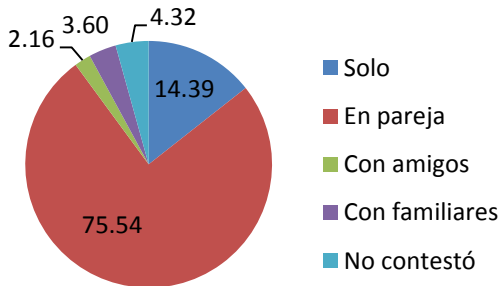
n=139

Figura 7. Documento migratorio solicitado



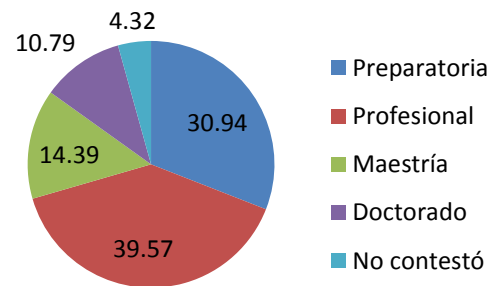
n=139

Figura 8. Con quién viven



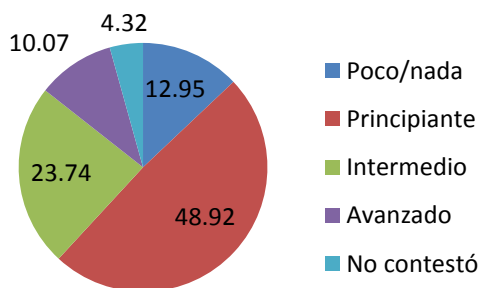
n=139

Figura 9. Nivel académico



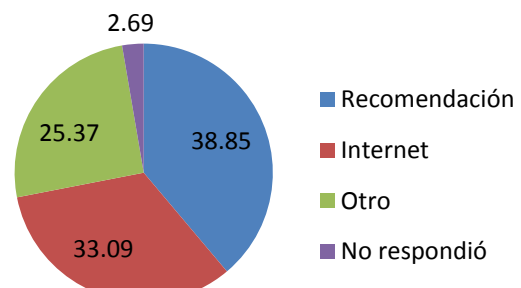
n=139

Figura 10. Dominio del idioma español



n=139

Figura 11. Cómo se enteraron de Progreso



n=139

¹⁰ Todos los datos numéricos presentados en las figuras 6 a 11 están dados en porcentajes.

El clima fue la principal razón de la migración ($\approx 96\%$); en segundo lugar estuvo el ambiente de ciudad pequeña ($\approx 79\%$) y en tercero, la proximidad a una ciudad grande (76%). Cabe resaltar que el descontento con el país de origen (NI=61%) y seguir a una pareja (NI $\approx 54\%$) fueron los motivos menos importantes de migración (Tabla 9).

Tabla 9. Razones para migrar por orden de importancia en porcentajes

Posibles razones para migrar	MI	I	AI	NI	MI+I	n
1 Clima	60.9	34.8	4.3	0.0	95.7	138
2 Ambiente de ciudad pequeña	40.4	38.2	14.0	7.4	78.7	136
3 Proximidad a una ciudad grande	36.0	39.6	18.7	5.8	75.5	139
4 Bajo costo de vida	41.0	30.2	23.7	5.0	71.2	139
5 Posibilidad de vivir en la playa	48.5	22.1	19.1	10.3	70.6	136
6 Accesibilidad a un aeropuerto	31.9	32.6	24.6	10.9	64.5	138
7 Un cambio en el estilo de vida	21.2	38.7	24.8	15.3	59.9	137
8 Problemas de salud	20.6	32.4	16.9	30.1	52.9	136
9 Siguiendo a su pareja	25.7	16.2	4.4	53.7	41.9	136
10 Descontento con el país de origen	9.5	9.5	19.7	61.3	19.0	137

MI=muy importante; I=importante; AI=algo importante; NI=no importante; n= participantes que respondieron el reactivo.

Para obtener una aproximación al estilo de vida y actividades de los participantes, se usó una lista de seis opciones, elegidas con base en la información obtenida de las entrevistas y de la literatura, preguntándoles con qué frecuencia realizaban esas actividades calificándolas en un rango entre 'nunca' y 'seguido'. Las actividades que más de la mitad de los participantes señalaron realizar frecuentemente fueron: las recreacionales, incluyendo hacer ejercicio; viajar a Mérida y socializar (Tabla 10).

Tabla 10. Estilo de vida y actividades de recreo en porcentajes

Actividades	Fr	O	RV	Nu	n
1 Actividades recreativas y ejercicio	56.1	29.5	11.5	2.9	139
2 Viajar a Mérida	52.5	43.2	4.3	0.0	139
3 Socializar	50.4	40.3	9.4	0.0	139
4 Comer fuera	36.0	53.2	10.8	0.0	139
5 Voluntariado y altruismo	33.1	43.9	19.4	3.6	139
6 Viajes de turista	15.8	61.9	21.6	0.7	139

Fr=frecuentemente; O=ocasionalmente; RV=rara vez; Nu=nunca; n=. participantes que respondieron el reactivo.

De los participantes, 120 (86%) indicaron cuánto dinero empleaban mensualmente para su estancia en Progreso, incluyendo renta. Por razones prácticas, los datos sobre gastos e ingresos se reportarán en dólares estadounidenses (DEU); el promedio total de gastos mensuales de los participantes fue de \$1,978.48 (DE=\$3,024.82). La Tabla 11 presenta comparaciones entre los promedios de gastos por nacionalidad, sexo y tipo de permanencia. La diferencia más notable está entre hombres y mujeres; las últimas tendieron a usar en promedio \$600 más que los hombres al mes. La siguiente diferencia está entre residentes temporales y permanentes, tendiendo a gastar más los primeros.

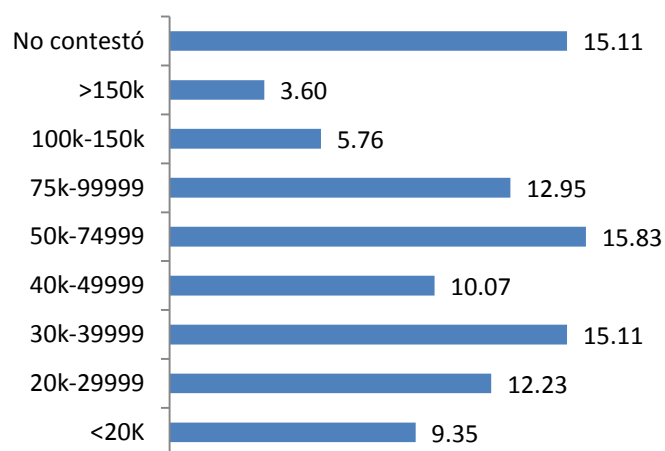
Respecto a los ingresos anuales de los participantes, 118 individuos (85%) proporcionaron la información solicitada. Las cantidades reportadas muestran gran heterogeneidad económica, con tres cuartas partes obteniendo menos de \$100,000 DEU al año (Figura 12).

Tabla 11. Gastos mensuales en dólares estadounidenses, durante la estancia en México, por nacionalidad, sexo y tipo de permanencia, incluyendo renta

	Nacionalidad		Sexo		Permanencia		Total
	Can.	EE.UU.	Mujeres	Hombres	Temp	Perm	
n	72	46	50	68	58	60	118
μ	2,093.77	1,798.04	2,324.93	1,723.74	2,229.43	1,735.90	1,978.48
DE	3,822.71	823.44	4,527.57	911.28	4,221.91	895.54	3,024.82
Diferencia de μ's	Can. – EE.UU.		Mujeres - Hombres		Temp - Perm		
	295.72		601.19		493.53		

Can.= canadienses; EE.UU.=estadounidenses; Perm=permanentes; Temp= temporales; n= participantes que respondieron el reactivo, el 85%; μ=media; DE=desviación estándar

Figura 12. Grupos de ingreso anual en porcentajes



Las cantidades están en dólares estadounidenses.

4.2.2 Ambiente

Las actitudes fueron evaluadas con una escala Likert de cinco categorías, en la que los participantes señalaron si estaban, ‘totalmente en desacuerdo’ (TD), ‘en desacuerdo’ (ED), ‘indeciso(a)’ (In), ‘de acuerdo’ (DA) o ‘totalmente de acuerdo’ (TA) con un enunciado. La Tabla 12 presenta la lista de aspectos ambientales con los porcentajes de participantes que evaluaron los enunciados en cada categoría.

Tabla 12. Aspectos ambientales de la encuesta en porcentajes

Reactivos sobre el ambiente		TA	DA	In	ED	TD	TA+DA	n
1	Se debería promover más el reciclaje aquí.	76.1	21.7	0.7	1.4	0	97.8	138
2	La disposición de la basura es un problema serio aquí.	72.5	19.6	5.1	2.2	0.7	92	138
3	Me preocupa la erosión de la playa.	49.6	38.1	2.9	6.5	2.9	87.8	139
4	Me preocupa la falta de educación ecológica local.	50.0	34.6	9.6	3.7	2.2	84.6	136
5	Sé qué hacer en caso de un huracán.	31.2	38.4	10.9	13	6.5	69.6	138
6	Los mosquitos aquí son un problema para mí.	19.4	43.9	10.1	22.3	4.3	63.3	139
7	El olor de la ciénega me molesta.	20.6	27.9	19.1	24.3	8.1	48.5	136
8	La humedad es un problema para mí.	9.6	34.8	11.1	26.7	17.8	44.4	135
9	La construcción acelerada en esta comunidad costera me preocupa.	16.8	27	15.3	29.9	10.9	43.8	137
10	Las actividades de Pemex en el área me preocupan.	20.0	17	31.9	21.5	9.6	37.0	135
11	La pavimentación de calles de arena me molesta.	11.7	16.8	16.1	26.3	29.2	28.5	137
12	La construcción acelerada en Mérida me preocupa.	5.9	21.5	23	34.8	14.8	27.4	135

TA=totalmente de acuerdo; DA=de acuerdo; In=indeciso; ED=en desacuerdo; TD=totalmente en desacuerdo; n=participantes que respondieron el reactivo.

La lista de reactivos se ordenó de mayor a menor de acuerdo a la suma de los porcentajes en las categorías TA y DA. Los porcentajes se calcularon con base en el número de personas que respondieron el reactivo correspondiente. Los aspectos ambientales relacionados con la basura y la erosión de la playa encabezaron la lista; alcanzando casi el consenso de los participantes (98%) al opinar que se debería promover más el reciclaje.

4.2.3 Salud

La gran mayoría (81.29%) de los participantes indicaron haber requerido servicios médicos mientras residían en Progreso. Los resultados que engloban los aspectos de salud cubiertos en la encuesta presentaron las opiniones más homogéneas de los encuestados, mostrando una tendencia muy positiva (Tabla 13). Los participantes expresaron estar muy satisfechos con el clima, el estilo de vida y la comida disponible; otorgaron calificaciones altas a los reactivos proporcionados.

Tabla 13. Aspectos de salud de la encuesta en porcentajes

Reactivos sobre salud	TA	DA	In	ED	TD	TA+DA	n
1 El clima cálido es benéfico para mi salud.	50.4	40.3	3.6	5.0	0.7	90.6	139
2 Estoy satisfecho con la comida disponible aquí.	53.2	34.5	2.9	8.6	0.7	87.8	139
3 Llevo un estilo de vida más saludable aquí.	47.5	39.6	7.9	4.3	0.7	87.1	139

TA=totalmente de acuerdo; DA=de acuerdo; In=indeciso; ED=en desacuerdo; TD=totalmente en desacuerdo; n=participantes que respondieron el reactivo.

Para atender cuestiones de salud, la mayoría de los participantes indicaron pagar de su bolsillo por servicios médicos (69 %) y más de la mitad (59%) indicaron contar con seguro privado (Tabla 14). Cabe aclarar que las estrategias de los encuestados para cubrir sus necesidades médicas no son mutuamente excluyentes. Una misma persona puede recurrir a dos o más estrategias dependiendo de sus circunstancias y necesidades; por ejemplo, alguien puede contar con IMSS y, al mismo, tiempo pagar por servicios médicos privados si lo considera necesario.

Tabla 14. Estrategias de los participantes para cubrir sus necesidades médicas

Cómo atienden sus requerimientos de salud	F	%
1 Pago de mi propio bolsillo	96	69.06
2 Seguro privado	59	42.45
3 Servicios de salud nacionales	37	26.62
4 IMSS	10	7.19

F=frecuencia; %= porcentaje; las estrategias no son mutuamente excluyentes; un participante puede recurrir a dos o más.

Los participantes que han recibido atención médica en México durante su estancia en Progreso también evaluaron el servicio recibido en términos de calidad y costo. Estas evaluaciones fueron muy favorables. La calidad de los médicos, hospitales y empleados tendió a ser evaluada principalmente como ‘excelente’ (E) o ‘buena’ (Bu) (Tabla 15). Cabe resaltar que ningún participante calificó la calidad del personal como ‘baja’ (Ba).

Tabla 15. Calidad del servicio médico en México en porcentajes

Calidad de:	E	Bu	J	Ba	E+Bu	n
1 Médicos	71.2	24.3	4.5	0	95.5	111
2 Empleados de salud	61.2	34.7	4.1	0	95.9	98
3 Hospital	71.1	18.4	7.9	2.6	89.5	38

E=excelente; Bu=bueno; J=justo; Ba=bajo; n=participantes que respondieron el reactivo.

La calificación del costo de los servicios de doctores y hospitales o clínicas tendió a ser, en primer lugar, ‘costeable’ y, en segundo, como ‘bajo’; solamente una persona calificó al hospital como ‘muy caro’ (MC) (Tabla 16).

Tabla 16. Evaluación del costo del servicio médico en México en porcentajes

Costo de:	Ba	Co	Ca	MC	Ba+Co	n
1 Médicos	18.8	78.6	2.7	0.0	97.3	112
2 Hospital/Clínica	14.1	76.8	8.1	1.0	90.9	99

Ba=bajo; Co=costeable; Ca=caro; MC=muy caro; n=participantes que respondieron el reactivo.

4.2.4 Relaciones sociales

Para explorar las actitudes de los participantes hacia aspectos socioculturales se les presentaron enunciados a evaluar mediante una escala Likert, de cinco categorías, que fue de TD a TA. Los reactivos se ordenaron sumando los porcentajes de participantes que respondieron TA o DA para cada enunciado proporcionado. Las tendencias revelaron actitudes ambivalentes (Tabla 17). En primer lugar, tres cuartas partes de los 138 encuestados que respondieron el reactivo correspondiente opinan que donde se establece la comunidad extranjera se beneficia la localidad mexicana. En una proporción similar, los participantes admitieron que se relacionan principalmente con otros extranjeros.

Por otro lado, más de dos terceras partes reprobaron los *cliques* y a casi la mitad les preocupa el impacto de los extranjeros en la localidad costera. Las tendencias también indican que a pocos participantes ($\approx 23\%$) les gustaría que más extranjeros se establezcan en Progreso y una proporción equivalente se mostró indecisa al respecto. Un menor número de ellos ($\approx 15\%$) prefiere hacer negocios con otros extranjeros. Los resultados muestran cierta consistencia con los obtenidos en las entrevistas.

Tabla 17. Aspectos socioculturales de la encuesta en porcentajes: los otros extranjeros

Reactivos sobre relaciones	TA	DA	In	ED	TD	TA+DA	n
1 Los extranjeros están ayudando a mejorar la comunidad.	21.7	55.1	18.1	4.3	0.7	76.8	138
2 La mayoría de mis amigos son otros extranjeros.	19.7	55.5	1.5	14.6	8.8	75.2	137
3 Los <i>cliques</i> (grupos pequeños semi-antagónicos) de extranjeros me molestan.	33.8	38.2	11.8	9.6	6.6	72.1	136
4 Me preocupa el impacto de los extranjeros sobre la comunidad.	13.4	35.1	21.6	20.1	9.7	48.5	134
5 Me gustaría que la comunidad de extranjeros creciera más aquí.	3.6	19.0	23.4	36.5	17.5	22.6	137
6 Me siento más cómodo haciendo negocios con extranjeros aquí.	1.4	12.3	11.6	46.4	28.3	13.8	138

TA=totalmente de acuerdo; DA=de acuerdo; In=indeciso; ED=en desacuerdo; TD=totalmente en desacuerdo; n=participantes que respondieron el reactivo.

Un porcentaje significativo de los encuestados (36%) indicó haber sido víctima de un delito en Progreso, principalmente de robos a casa habitación; en algunos casos, en repetidas ocasiones: un participante indicó que seis veces en nueve años y otro señaló que se irá de Progreso por este motivo. A pesar de dichos incidentes, más del 90% de los encuestados indicaron sentirse seguros y bienvenidos por la comunidad local y prácticamente el 90% de ellos señaló hacer algún esfuerzo por relacionarse con ésta (Tabla 18).

Casi el 80% de los encuestados reportó haber tenido al menos una relación cercana con un mexicano o una mexicana y casi el mismo porcentaje notó un conflicto de clases sociales entre los mericanos de mayor poder adquisitivo y los habitantes locales. Por otro lado, la actitud positiva hacia la policía local expresada en las entrevistas no fue tan fuerte en las encuestas: sólo el 50% de los

encuestados manifestó estar satisfecho con este servicio público. También resalta que la misma proporción, la mitad de los encuestados, opinan que algún mexicano se ha aprovechado de ellos.

Tabla 18. Aspectos socioculturales en porcentajes: los mexicanos

Reactivos sobre relaciones	TA	DA	In	Ds	TD	TA+DA	n
1 Me siento seguro aquí.	59.3	34.8	3.7	1.5	0.7	94.1	135
2 Me siento bienvenido por la comunidad local.	58.4	34.3	5.8	0.7	0.7	92.7	137
3 Hago un esfuerzo por ser parte de la comunidad local.	34.1	55.8	8.7	1.4	0.0	89.9	138
4 He tenido al menos una relación cercana con un(a) mexicano(a) aquí (por ejemplo, amor, amistad).	56.9	22.6	5.1	8.0	7.3	79.6	137
5 He notado que los mexicanos ricos discriminan a los pobladores locales.	50	26.5	16.2	2.9	4.4	76.5	136
6 Estoy satisfecho con la policía local.	11.7	39.4	27.0	16.8	5.1	51.1	137
7 Algún(os) Mexicano(s) se ha(n) aprovechado de mí aquí.	16.7	33.3	8.0	22.5	19.6	50.0	138
8 Algunos pobladores locales tienen un resentimiento contra los extranjeros.	5.1	34.8	26.1	26.1	8	39.9	138
9 He notado que los mexicanos ricos nos discriminan a los extranjeros.	11.6	23.2	31.2	23.9	10.1	34.8	138
10 La cultura de los mexicanos de llegar tarde es un problema para mí.	8.7	24.6	17.4	26.1	23.2	33.3	138

TA=totalmente de acuerdo; DA=de acuerdo; In=indeciso; ED=en desacuerdo; TD=totalmente en desacuerdo; n=participantes que respondieron el reactivo.

4.2.5 Perspectivas futuras

Los resultados cuantitativos indican que los residentes permanentes encuestados que respondieron los reactivos correspondientes tienen una muy clara intención de permanecer indefinidamente en Progreso, no están seguros de mudarse en caso de

enfermedad y muy probablemente utilizarían facilidades para adultos mayores si éstas se construyen en el área (Tabla 19).

Tabla 19. Planes migratorios de los residentes permanentes en porcentajes

Residentes permanentes	TA	DA	In	ED	TD	TA+DA	n
Planeo permanecer aquí indefinidamente.	68.6	21.4	5.7	2.9	1.4	90	70
Me iré del área si mi salud se vuelve un problema.	12.9	18.6	25.7	21.4	21.4	31.4	70
Consideraría usar facilidades para adultos mayores si las construyen aquí.	34.3	25.7	32.9	5.7	1.4	60	70

TA=totamente de acuerdo; DA=de acuerdo; In=indeciso; ED=en desacuerdo; TD=totamente en desacuerdo; n=participantes que respondieron el reactivo.

De la misma forma, los residentes temporales encuestados no muestran intenciones de convertirse en permanentes y más del 40% estaría de acuerdo en usar los servicios residenciales para adultos mayores en caso de que estos se construyan (Tabla 20). En general, los resultados indican que Progreso cuenta con una población muy estable de inmigrantes norteamericanos que planean vivir en el área, ya sea de forma permanente o estacional.

Tabla 20. Planes migratorios de los residentes temporales en porcentajes

Residentes temporales	TA	DA	In	DE	TD	TA+DA	n
Estoy considerando mudarme aquí de forma permanente.	4.4	22.1	19.1	25.0	29.4	26.5	68
Consideraría usar facilidades para adultos mayores si las construyen aquí.	11.8	29.4	26.5	14.7	17.6	41.2	68

TA=totamente de acuerdo; DA=de acuerdo; In=indeciso; ED=en desacuerdo; TD=totamente en desacuerdo; n=participantes que respondieron el reactivo.

5. DISCUSIÓN

Los resultados presentados muestran correspondencia con los de otros estudios sobre migración en general, de 'migración tardía' o de conceptos relacionados como la migración de retiro, tanto internacional como nacional; no sólo en las características del fenómeno, sino también en aspectos relacionados con actitudes, la variable de interés en el presente estudio. Por citar un par de ejemplos, Adegbija (2007), en un estudio sobre migración económica de nigerianos en EE. UU., señala que el encuentro de dos grupos culturales implica una renegociación mutua de ganancia y pérdida cultural. Esto se refleja en las repetidas quejas de algunos participantes sobre otros extranjeros que tratan de forzar cambios (Sección 4.1.4). O como el contratista local quien se ajusta a la forma de pago, por hora, de los extranjeros renunciando a cobrar en la forma en que está habituado, por trabajo parcial terminado (Sección 4.1.7). Ejemplos de consistencia encontrada entre el presente estudio y otros estudios de migración tardía en diferentes partes del mundo y México, así como las particularidades del mismo, se irán discutiendo a lo largo de este capítulo.

5.1 Perfil de los entrevistados

Dada la naturaleza del estudio, los datos recabados a través de las entrevistas conllevan un sesgo porque la muestra no es representativa y el período de su realización fue entre septiembre y noviembre. En estos meses muchos residentes estacionales no han llegado a Yucatán, lo que condujo a que la mayoría de los participantes fueran residentes permanentes, solamente una pareja (dos de 22) fueron residentes estacionales. Sin embargo, las características demográficas y

de estilo de vida de los entrevistados fueron diversas dentro de los criterios de inclusión, lográndose obtener un panorama general sobre la experiencia migratoria tardía en las costas de Progreso.

Encontramos patrones en el estilo de vida de los participantes; el más sobresaliente fue la posesión de un automóvil, el siguiente fue contar con piscina, solamente dos indicaron lo contrario y el tercero fueron las mascotas. Tener un auto, podría ser una característica común entre ciertos sectores de la clase media mexicana (Franco, 2014); mientras que, según datos oficiales, no hay indicios de que una piscina lo sea (INEGI, 2010b). La piscina puede ser un indicador del estilo de vida privilegiado que diversos autores han señalado exhaustivamente en la literatura sobre estos grupos migrantes (i.e., Croucher, 2009). Por otro lado, la buena opinión que los habitantes locales de Progreso expresaron sobre los norteamericanos en aspectos ambientales al ser promotores de una 'cultura ecológica', así como la conciencia ambiental expresada por los participantes norteamericanos en el estudio de Kiy y McEnany (2011) podría cuestionarse si se evaluara el impacto ecológico que sus autos, piscinas y mascotas tienen sobre la costa. También se podría evaluar si el consumo de energía eléctrica de este grupo de personas es superior al de los habitantes locales. El alto nivel académico de los entrevistados (solamente tres no contaban con estudios profesionales) es similar al reportado en otros estudios (i.e., Amin, 2008; Papademetriou *et al.*, 2006), contrasta con el de los adultos mayores mexicanos (Shamah-Levy *et al.*, 2008) y también puede ser un indicador del carácter privilegiado del grupo.

Otro patrón sobresaliente entre los participantes fue que ninguno afirmó 'ir a la iglesia' o practicar alguna religión en México. Esta sola actitud puede dar lugar a una amplia discusión. Tal negativa contrasta con los anuncios en las redes sociales destinadas a estos migrantes donde se les invita a participar en servicios religiosos, usualmente en el idioma inglés y con la información proporcionada por un sacerdote quien afirmó contar con un pequeño número de feligreses de origen extranjero en su parroquia. Estos datos indican que solamente un reducido porcentaje del grupo migrante practica alguna religión en la zona. También se podría discutir si las comunidades no brindan los espacios religiosos suficientes para los inmigrantes norteamericanos. Si por el contrario, existen al menos algunos espacios de devoción, entonces los migrantes que profesan una fe podrían no estar utilizando una oportunidad de interactuar de forma más cercana con pobladores locales. Por otro lado, los compromisos religiosos podrían interferir con el carácter 'placentero' (Lizárraga, 2013) de la migración tardía o podría haber una relación entre las convicciones personales de los participantes, su nivel educativo y el rechazo hacia practicar una religión.

Con menos intensidad que los patrones anteriores, pero aún de forma mayoritaria, se encontró una tendencia a migrar en parejas, independientemente de su estado civil; poco más de dos terceras partes de los participantes vivían en pareja al momento de las entrevistas. Esta tendencia es consistente con lo reportado por Warnes (2009) quien, en su revisión de estudios publicados sobre migración de retiro internacional en los continentes europeo y americano incluyendo datos de las instituciones de seguro social de los países involucrados,

describe a los protagonistas estereotípicos de este flujo migratorio como un grupo de buscadores de amenidades que migran o se retiran en parejas entre los 50 y 60 años de edad. Otras características como el 'no ser pobres', ciertos aspectos de su personalidad, buena salud y reportes satisfactorios ante la experiencia migratoria son también compartidas entre los participantes del estudio de Warnes (2009) y los del presente. Por otro lado, destaca la proporción que encontramos (casi el 20%) de mujeres solteras o que migran solas o sin pareja, lo que representa una oportunidad para la realización de estudios de género en relación con la migración tardía, como ya anteriormente había reconocido Croucher (2014), quien sugiere que las actitudes y prácticas relacionadas con el género conllevan un impacto sociocultural en las sociedades receptoras.

También resalta el hecho de que solamente la mitad de los participantes fueron propietarios del lugar que habitan mientras que los demás rentan. A pesar de que algunos entrevistados planeaban quedarse indefinidamente en el área, su intención fue seguir rentando. Esto podría interpretarse de muchas formas, por ejemplo, los inmigrantes norteamericanos podrían no estar totalmente seguros de que la situación en el país permanecerá estable social, ambiental y financieramente o que será indefinidamente favorable para ellos. Cambios en su salud y la de sus familiares podrían explicar también su preferencia por rentar en vez de comprar una vivienda para poder retornar a sus lugares de origen cuando fuera necesario. Esta práctica de arrendamiento indefinido contrasta con la cultura observada en la población del estado, en la que la familia fomenta entre sus miembros la adquisición de una propiedad como un patrimonio. En su análisis

sobre migración de retiro interna en EE. UU., Walters (2002) encuentra que los adultos mayores que rentan tienen mayor probabilidad de volver a migrar; de esta forma, el carácter móvil de las personas que emprendieron una migración, podría manifestarse nuevamente hacia otro destino.

5.2 Lo que más y lo que menos les ha gustado de su experiencia

Antes de preguntar a los participantes específicamente sobre los aspectos ambientales, de salud y socioculturales de su experiencia migratoria en las costas de Progreso, se les hicieron dos preguntas generales: qué era lo que más les había gustado y qué lo que menos. Las respuestas más frecuentes a ambos cuestionamiento correspondieron a aspectos ambientales y fueron, respectivamente, el clima y la basura, mencionados de forma casi unánime. Con excepción del estudio de Kiy y McEnany (2011), quienes indagan sobre aspectos ecológicos a estadounidenses viviendo en diversas zonas costeras de México, los temas ambientales han estado ampliamente ausentes de la literatura sobre migración tardía. Los objetivos del estudio citado son diferentes de los del presente y por lo tanto, también los resultados obtenidos. La ausencia de temas ambientales en estudios sobre este tipo de migración, aunada a la importancia del tema expresada por nuestros participantes, representan también un llamado a una futura profundización en el tema.

En segundo lugar, lo que más les gustó a los migrantes norteamericanos fue la gente local. Los entrevistados resaltaron muchos equivalentes de los aspectos positivos que Banks (2004) enumera de acuerdo a su estudio con

estadounidenses y canadienses en Chapala, realizado en 2002; por ejemplo, que son amables, festivos, alegres y cooperativos, pero también señalaron algunos aspectos negativos, como que algunos trabajadores locales son incompetentes. En tercer lugar estuvo el mar, otra característica ambiental de la zona; sin embargo, resalta la falta de unanimidad al elegir este elemento. Si el mar no es siempre un elemento central para a este tipo de migrantes, entonces es posible que una combinación de otras características como el ambiente de ciudad pequeña y el ritmo de vida más relajado, junto con el acceso a la infraestructura deseada, conviertan al área en un destino atractivo para residir. En este contexto, la playa constituye un equivalente del ambiente rural que, según la literatura especializada, buscan los migrantes de retiro tanto internos como internacionales (i.e., Warnes, 2009).

Entre lo que menos les gustó, además de la basura, estuvieron ‘otros *expats*’; este resultado resulta novedoso entre la literatura del tema en México pues no se encontró ningún autor que expusiera algo similar. En la revisión bibliográfica, solamente se encontró un estudio (que incluyó participantes menores de 50 años de edad) en el que se identificó una actitud negativa de británicos en el sur de Francia hacia sus compatriotas en una situación migratoria similar (Benson, 2009). En dicho estudio se señala que, a pesar de que los informantes manifestaron una actitud positiva hacia su migración y la cultura anfitriona local (al igual que la mayoría de los participantes en el presente estudio), acusan a sus compatriotas de ser todos iguales y de no hacer nada excepcional. Sin embargo, la actitud negativa hacia ‘otros *expats*’ en Progreso presentó matices diferentes a

los hallados por Benson (2009), i.e., reprobaron el hecho de que hubiera demasiados, que sólo se relacionen entre ellos y que quisieran cambiarlo todo. Esta actitud, puesta en contexto con la información proporcionada en las entrevistas, podría deberse a que los 'otros *expats*' representan y manifiestan lo que los entrevistados tratan de dejar atrás, la cultura del norte. La abundancia de otros anglosajones podría influir desfavorablemente en la 'experiencia mexicana' que muchos esperan encontrar. En el transcurso del estudio, se reveló también un conflicto, el antagonismo entre los estadounidenses y canadienses residentes del área.

Como era de esperarse, dada su heterogeneidad sociocultural, los participantes mencionaron muchos y variados aspectos de su vida en Progreso que les gustaban o les disgustaban. Sin embargo, predominó una actitud positiva respecto a su experiencia migratoria y en su mayoría expresaron que los aspectos positivos sobrepasaban o, hacían tolerables aspectos negativos como, por ejemplo, los mosquitos. Por otro lado, se debe tener en cuenta que las personas entrevistadas mostraron también una actitud positiva hacia el estudio, el entrevistador y para relatar sus historias. La investigación no incluyó personas que intentaron vivir en Progreso y decidieron irse en definitiva; aunque sí participaron personas con intenciones de mudarse del lugar. Los mismos participantes señalaron conocer personas que no se adaptaron a las particulares circunstancias de dicha migración y se fueron. Las razones por las cuales algunos inmigrantes norteamericanos decidieron dejar el lugar, representan una oportunidad de investigación para evaluar el fenómeno en la zona desde diversas perspectivas.

5.3 Aspectos ambientales cualitativos

Como se discutió en la sección 5.2, los aspectos ambientales resultaron de primordial relevancia al ser parte de lo que más y de lo que menos les gustaba de la zona a los participantes de este estudio. La ‘conciencia ecológica’ atribuida a los migrantes norteamericanos por ellos mismos y por los pobladores locales y que, según los participantes, es tan ausente en la población local, fue también expuesta por Kiy y McEnany (2011), y puede estar relacionada con el fenómeno *baby boomer*, ya que integrantes de dicha generación fueron los iniciadores de los movimientos ecologistas (D. Truly, comunicación personal 2013). Varios participantes expresaron satisfacción por los esfuerzos de las autoridades municipales por resolver los problemas de la basura, pero las criticaron por fumigar de forma inconstante y solamente en ‘temporadas altas’ de visitantes, en las vacaciones de verano y Semana Santa, cuando llegan los mericanos a la zona, o en el invierno: cuando llegan los migrantes estacionales. El tema es amplio y adquiere importancia porque identificar, atender y resolver los problemas en materia ambiental es benéfico, no sólo para los extranjeros, sino para toda la comunidad biótica y social del lugar.

Los esfuerzos por limpiar y reducir la basura en el ambiente costero son indiscutiblemente deseables y necesarios. Por ello la influencia notoria de la comunidad migrante norteamericana en este aspecto y sobre otras actividades que emprenden en la comunidad local, como las campañas de esterilización de perros, reflejan parte del capital humano que sus integrantes pueden aportar a la localidad. Esto también ha sido señalado por Papademetriou *et al.* (2006), sobre

estadounidenses que viven en México y Panamá. Sin embargo, puede también interpretarse como una manifestación de la 'superioridad cultural y de valores' de estos extranjeros como plantea Croucher (2009b) en su estudio sobre estadounidenses residentes en Guanajuato y Jalisco en México. En el contexto más amplio de la información proporcionada en las entrevistas, la mayoría de los participantes expresaron satisfacción por el ambiente de la zona; pero también manifestaron una honesta preocupación por el impacto de la contaminación sobre el lugar y sus habitantes, así como deseo y disponibilidad para colaborar en la solución del problema. Las demás actitudes hacia aspectos ambientales expresadas por los participantes en las entrevistas se discuten en la sección de resultados cuantitativos sólo si se identificaron tendencias actitudinales.

5.4 Aspectos de salud cualitativos

La decisión de migrar de países desarrollados como EE. UU. y Canadá hacia uno en vías de desarrollo como México, amerita particular atención cuando se relaciona con la salud, porque los ciudadanos de esos países se exponen a ver reducidos o, como el caso de los canadienses que se establecen de forma permanente, a perder los beneficios de sus respectivos servicios médicos nacionales, cuando la necesidad de tal atención tiende a incrementarse con la edad. Además de los estudios con carácter etnográfico, la salud de los norteamericanos que viven en México ha sido un tema relativamente recurrente en la literatura de migración de retiro. Sin embargo, la información se ha centrado en los estadounidenses, su forma de abordar problemas de salud y su problemática con *Medicare* (Amin, 2008; Ibarra, 2011; Kiy & McEnany, 2010a; Warner, 1999). El

presente estudio ofrece varios aspectos novedosos en el tema de la salud en relación con el fenómeno estudiado; i.e., la inclusión de canadienses; el enfoque actitudinal hacia la salud y alimentación de los participantes. En general, los resultados revelaron una actitud positiva e incluso optimista de los participantes respecto de su salud y su forma de administrarla. Aunque no se les preguntó sobre su forma de ejercitarse, las narraciones a este respecto fueron comunes y destacaron las caminatas; sobre todo entre las mujeres. Esta actitud positiva, sin embargo, podría estar relacionada con el hecho de que las personas mayores que migran, principalmente recorriendo distancias largas, tienden a ser los individuos más saludables dentro de su grupo de edad (Ibarra, 2011; Sharma, 2013; Warnes, 2009). Además, los climas cálidos, junto con la relación calidad-precio del servicio médico mexicano, comparados con el precio del servicio en tales países son favorables para dicho grupo migrante (Gustafson, 2009; Warner, 1999).

5.5 Aspectos socioculturales cualitativos

La vida social activa que manifiesta la mayoría de los participantes en este estudio es consistente con hallazgos en estudios previos del fenómeno en México y otras partes del mundo (Casado-Díaz, 2009; Croucher, 2009b; Gustafson, 2009; Stokes, 1990; Warnes, 2009); pero no se puede generalizar, pues así como una participante afirmó poder prescindir de ella, otras personas podrían también hacerlo. Como se discutió en la sección 5.2, una actitud negativa hacia 'otros *expats*' y otros migrantes norteamericanos potenciales resalta cuando la dinámica social de este grupo se desarrolla principalmente dentro del mismo; como lo indica la existencia de los constantemente criticados *cliques* y *gringo places*, lugares

frecuentados mayor o casi exclusivamente por residentes extranjeros. Por otro lado, la actitud positiva hacia la gente local, así como las narraciones de satisfacción de los extranjeros ante la interacción amigable con los habitantes locales, indican que la conservación, promoción y creación de espacios de convivencia entre los dos grupos culturales podría ser una estrategia favorable a la experiencia vivencial de los grupos migrante y local. El beneficio de esta estrategia para los habitantes locales se discutirá más adelante.

A pesar de las narraciones de conflicto con vecinos mexicanos, autoridades, prestadores de servicios y otros, los entrevistados no demostraron darle mayor importancia. Incluso cuando expresaban haber sido víctimas de robo o fraude, los afectados asumían parte de la culpa (por ser confiados o descuidados) y explicaban el acto aludiendo a la pobreza existente en la zona; algunos también señalaban que el conflicto era común en sus lugares de origen. Se puede discutir si tal actitud se debió a que un mexicano conducía la entrevista cara a cara y el discurso de los participantes fue sesgado para no ofender o satisfacer al entrevistador. Sin embargo, la metodología del estudio se basa en la confianza hacia el informante, por lo cual, la discusión se construye sobre ella.

Por otro lado, señalaron dos actitudes negativas del comportamiento de los meridianos que vacacionan en la zona; O'Brien (2010), a partir de sus entrevistas en Progreso a estadounidenses y canadienses que vivían en Progreso, califica a los mismos como los *hated others* (los 'otros odiados') por el caos que causan al veranear en ese puerto y sus playas. Al realizar las entrevistas, los participantes fueron informados que el entrevistador era originario de Mérida, lo que puede

interpretarse como que el discurso de los participantes en relación a los meridianos no se vio inhibido. Algunos entrevistados acusaron a los meridianos de dejar basura y contaminar en exceso al vacacionar y visitar la zona, acusación que es consistente con la 'conciencia ecológica' del grupo migrante discutida en la sección 5.3. Esta misma acusación ha sido expresada en reiteradas ocasiones, a lo largo de varios años, por habitantes locales de San Crisanto, otra comunidad costera yucateca al este de Progreso (F. Dickinson, comunicación personal 2015).

De particular atención resulta la segunda acusación: que algunos meridianos tienen una actitud discriminatoria hacia los habitantes oriundos de las comunidades costeras. En la revisión bibliográfica de este tema no se encontraron reportes de actitudes de arrogancia y superioridad entre connacionales a través de la experiencia vivencial de inmigrantes. Los estadounidenses y/o canadienses que observaron localmente este conflicto social histórico demostraron haber convivido lo suficiente con diferentes grupos socioeconómicos yucatecos para emitir ese juicio. Al presentar los señalamientos de los inmigrantes norteamericanos sobre la discriminación local, este estudio podría contribuir dando bases para la realización de estudios sociales que ayuden a prevenir la discriminación, la cual es prohibida jurídicamente por el Artículo 1º. de la Constitución Política Mexicana vigente.

Las actitudes de superioridad étnica, económica o de otro tipo de un grupo social hacia otro probablemente son comunes en otras localidades de inmigración de retiro, como revelan Escher y Peterman (2014) en su estudio principalmente con franceses que residen en Marruecos, acusados de adoptar actitudes neocoloniales limitadas a una relación 'amo-sirviente'. En un estudio de 1993, los

británicos que vivían en Málaga, España también fueron retratados con actitudes arrogantes y de superioridad, cuyo 'paternalismo colonialista traería riqueza, salud, felicidad y educación a las gentes retrógradas' (O'Reilly, 2002). Los entrevistados en este estudio manifestaron un alto aprecio por la gente local; sin embargo, durante el trabajo de campo también se obtuvieron historias sobre 'otros' extranjeros que se quejaban de que la gente local 'no hablaba inglés' para servirles o que no demuestran ningún respeto por la gente y cultura local. Los conflictos potenciales que se pueden generar cuando un grupo inmigrante es privilegiado como el de los norteamericanos en México, deben ponerse en perspectiva para una aplicación de las leyes de forma justa y humana tanto para los extranjeros residentes, como para los pobladores locales.

5.6 Perspectivas futuras de los participantes en las entrevistas

La fuerte tendencia expresada por la mayoría de los participantes a permanecer en las costas de Progreso es consistente con su experiencia satisfactoria y el cumplimiento de sus expectativas. Las narraciones de los entrevistados denotan, en gran medida, una experiencia casi espiritual que Waldren (2009) y Lizárraga (2013) sitúan en el imaginario colectivo, construido a través de la promoción histórica de los destinos turísticos como los de sol y playa. Esta promoción se extiende más allá de la mercadotecnia cuando migrantes de vida tardía o de estilo de vida comparten sus anécdotas a través de *blogs* o de redes sociales virtuales.

La actitud positiva hacia la experiencia migratoria que se transmite podría reforzar las ideas positivas enclavadas en el imaginario colectivo, y así servir como

incentivo para otros migrantes potenciales. Si a esta evaluación favorable le añadimos el número de canadienses y estadounidenses en edad de retiro, junto con circunstancias desfavorables en sus países de origen, como el costo de los servicios médicos y el clima frío, se podría esperar un incremento en el flujo migratorio de vida tardía hacia esta zona.

5.7 Entrevistas a informantes clave locales

En la revisión bibliográfica, pocos estudios han prestado atención a los habitantes de los lugares donde se desarrollan fenómenos migratorios de este tipo; Haas, Janoschka y Rodríguez (2014) reconocen también esta carencia como una oportunidad de investigación. Entre los autores que han incluido a los habitantes locales de los destinos donde se desarrolla el fenómeno está Croucher (2009) quien exploró las actitudes de algunos pobladores hacia los estadounidenses que residen en México y encontró cierto resentimiento hacia los extranjeros residentes en la zona. Una participante de este estudio identificó lo mismo (Sección 4.1.4). Croucher (2014) reafirmó tal resentimiento en su análisis sobre el fenómeno de las mujeres en edad de retiro que migran solas a México. Lipkina y Hall (2014) entrevistaron a inmigrantes y a habitantes locales de comunidades finlandesas donde ciudadanos rusos adquieren segundas residencias y encontraron que, aunque los locales no lo demuestran en su comportamiento, tienen una fuerte actitud negativa hacia esos residentes, la cual puede entenderse por los conflictos históricos entre estos países vecinos. Este estudio guarda cierta correspondencia con conflictos históricos entre México y EE. UU., como el de la migración mexicana a EE. UU.; este conflicto fue citado por los pobladores locales

contrastando cómo son recibidos los migrantes mexicanos en ese país y cómo son recibidos los inmigrantes norteamericanos en México. Por el contrario, van Laar *et al.* (2014) encuentran una actitud positiva de los habitantes locales hacia los extranjeros que adquieren segundas residencias en Franschhoek, Sudáfrica. Nudralli y O'Reilly (2009) también reportaron una actitud positiva de pobladores locales entrevistados hacia los británicos que se establecen en Didim, Turquía; pero también expresaron temor de perder el control en aspectos socioeconómicos del lugar al competir con los extranjeros. La correspondencia del estudio citado con el presente, se da en el hecho de que a pesar de las actitudes positivas, en Chuburná Puerto, los pobladores locales expresaron cierta incertidumbre respecto al fenómeno; el temor de que los extranjeros se 'adueñen' de 'sus' playas. No es un temor infundado, como demuestra Lizárraga (2008) citando a otros autores sobre la situación en Los Cabos, Baja California Sur, donde el acceso a las playas se ha visto negado a los habitantes locales. Del estudio en el que Karaman (2008) entrevistó a 505 turcos de la región de Antalya y 500 europeos retirados que residen estacionalmente en la zona, se puede encontrar una actitud positiva generalizada por parte de los alcaldes entrevistados y un desconocimiento de la población sobre las problemáticas de los visitantes. Los habitantes de las costas de Progreso también mostraron cierto desconocimiento sobre los inmigrantes norteamericanos, el cual se discute más adelante. Finalmente, Bastos (2014) presentó el caso de Mezcala, Jalisco, donde la población enfrentó una conflictiva y hasta violenta presión por parte de autoridades y desarrolladores turísticos residenciales; ya que la ubicación de esta localidad, en el lago de Chapala, es un popular destino de retiro. Los pobladores locales alegaron querer conservar sus

estilos de vida y modos de subsistencia tradicionales, en vez de convertirse en sirvientes de los extranjeros, como narran que sucedió a los pobladores de los pueblos vecinos. A continuación se discuten con mayor detalle las actitudes expresadas por los habitantes locales y que fueron consistentes con estudios anteriores, relevantes por los patrones que presentaron.

Las entrevistas a ICL siguieron una estructura similar, aunque no equivalente, a las hechas a norteamericanos, que incluía temas ambientales, de salud y socioculturales. En general, se pudo encontrar una actitud positiva por parte de los ICL hacia los migrantes norteamericanos a través del acuerdo unánime de estar dispuestos a seguir compartiendo sus comunidades con más de ellos. Tal actitud puede atribuirse a los esfuerzos altruistas y de integración de los extranjeros residentes en la zona y al orgullo que los habitantes locales expresan por sus playas y comunidades elegidas como lugar de residencia por los extranjeros; además de los beneficios percibidos por esa migración. Sin embargo, las narraciones con trasfondos negativos que surgían de la interacción con los norteamericanos dejaban ver en los pobladores locales un sentimiento de incertidumbre o resignación ante el influjo migratorio norteamericano. Como se verá más adelante, las narraciones de los ICL estuvieron cargadas de especulaciones y se basaron principalmente en observaciones e interacciones superficiales con los inmigrantes.

Una señal de la interacción y comunicación superficiales entre los grupos local y extranjero, fue que los ICL señalaron la tranquilidad y el bajo costo de vida como las causas por las que creen que los extranjeros van a vivir a sus

comunidades, pero pasaron por alto (a excepción de una persona) la causa más mencionada, y más importante: el clima. Si los pobladores locales interactuaran a niveles más profundos con los migrantes norteamericanos, probablemente estarían mejor informados y conscientes de algo tan relevante, y probablemente no sentirían resignación sino, tal vez, empatía. El idioma es la principal barrera que impide la comunicación entre ambos grupos culturales, obstaculizando la integración de los extranjeros en la comunidad local, así como una mayor asimilación del capital cultural y aprovechamiento del capital económico en las comunidades locales que los extranjeros traen consigo. Estos resultados nos regresan al planteamiento de que el fortalecimiento y creación de espacios de interacción entre los habitantes locales y extranjeros, así como la creación de espacios de aprendizaje de los idiomas pertinentes, podrían favorecer la convivencia y aprovechar los beneficios mutuos que ésta trae.

Aunque la interacción entre extranjeros y habitantes locales es aparentemente superficial, la mayoría de los ICL emitieron juicios sobre las diferencias entre canadienses y estadounidenses (ver sección 4.1.6). Tales expresiones bien podrían atribuirse a la reputación y los estereotipos de los ciudadanos de ambas nacionalidades, más que a la observación personal de los entrevistados. Por otro lado, los ICL estuvieron en lo correcto al identificar dos aspectos negativos de la experiencia migratoria de los norteamericanos: la basura y los robos; y manifestaron empatía por los extranjeros que son víctimas de robos. Este señalamiento se podría atribuir más a la observación de los ICL que a su

interacción con los extranjeros. En general, estos informantes demostraron curiosidad y apertura hacia los extranjeros que migran a sus comunidades.

Los resultados de las entrevistas a ICL por comunidad revelaron particularidades que se relacionan más apropiadamente con los roles sociales específicos de los entrevistados en cada comunidad; por ejemplo: los prestadores de servicios reconocían beneficiarse del capital económico de los migrantes, y los doctores resaltaron los hábitos de los extranjeros en el cuidado de su salud. Sin embargo, las cuatro localidades incluidas en el estudio presentan dinámicas particulares relacionadas con su geografía, demografía, nivel de urbanización e historia que sugieren cierta relación con las actitudes de los participantes de cada comunidad. Por ejemplo, la intensidad de la actitud positiva hacia los extranjeros disminuyó de este a oeste: de Chicxulub hacia Chuburná Puerto. La actitud positiva de los pobladores entrevistados en Chicxulub se entiende por la dinámica socioeconómica explicada en la sección 4.1.8, además de que no hay una separación ni interrupción física tangible entre esta comunidad y Progreso. Progreso es la comunidad más urbanizada y más promovida como centro turístico, por lo que la actitud positiva hacia los migrantes norteamericanos puede relacionarse con la historia turística del lugar, contribuyendo a que los pobladores estén más acostumbrados a los extranjeros.

Chelem y Chuburná Puerto están separados territorialmente de Progreso por un cuerpo acuoso, que es cruzado por dos puentes que conectan Progreso y Chelem. La diferencia más relevante entre las dos localidades es que Chuburná Puerto es la más alejada y aislada de las mayores concentraciones urbanas

(Progreso y Mérida) y los habitantes locales entrevistados justifican sus inconformidades hacia los extranjeros con argumentos tales como que los últimos no consumen en los negocios locales porque se surten ampliamente en Mérida o Progreso (Sección 4.1.10). Sin embargo, en todas las comunidades se reconocen las labores altruistas, así como otros beneficios provenientes de los grupos migrantes norteamericanos y esto parece provocar una actitud final mayormente positiva hacia ellos y hacia el fenómeno en general.

5.8 Perfil de los encuestados

Las encuestas ayudaron a soportar, en muchos casos, la información obtenida a través de las entrevistas; por ejemplo, mostrando en qué medida y con qué intensidad las actitudes expresadas por los entrevistados eran compartidas por otros migrantes norteamericanos extranjeros. En primer lugar, aunque el muestreo no fue probabilístico, los participantes voluntarios conformaron una muestra heterogénea que reflejó lo que otras fuentes de información reportaron, por ejemplo, el INM reportó que el número de canadienses era mayor al de estadounidenses y esto se reflejó en las proporciones de los que respondieron la encuesta por nacionalidad. Por otro lado, aunque muchos de los participantes se encuentran retirados, no todos lo están; demostrándose así que el fenómeno no se limita a individuos jubilados y casi una cuarta parte de los encuestados realizan actividades laborales.

El desglose de participantes por población costera, país y tipo de estancia reveló datos interesantes que pueden representar oportunidades para futuras

investigaciones. Por ejemplo, de acuerdo a la Tabla 6, Chuburná Puerto alberga el mayor número de residentes permanentes y Chicxulub el menor. Esto podría explicarse por la disponibilidad de propiedades a precios más bajos en Chuburná Puerto que en Chicxulub. Por otro lado, resalta el incremento del número de estadounidenses por comunidad costera de este a oeste conforme decrece la actitud positiva de los ICL hacia los inmigrantes norteamericanos extranjeros planteada en la sección 4.1.6. Mientras la relación inversa de que a mayor número de estadounidenses-menor actitud positiva de ICL podría deberse al sesgo que resulta del tipo de muestreo, también podría tener correspondencia con los hallazgos de Stokes (1990) quien encuentra entre sus compatriotas inmigrantes en Huatepec, México, un llamado común a no ser un “*ugly American*” (‘estadounidense feo’, traducido literalmente) o un estadounidense desagradable, haciendo referencia a la novela de 1958 de Burdick y Lederer del mismo nombre. El hecho es también relevante porque los mismos ICL describieron a los estadounidenses como más ‘enojones’ que los canadienses; sin embargo, no son más que indicios y se requieren investigaciones más profundas al respecto.

Las opciones residenciales de los participantes en la encuesta pudieron ser simplificadas en unas cuantas preguntas (Figuras 5, 6 y 7) revelando, entre otras cosas, que la mayoría opta por contratar un fideicomiso sobre la propiedad que habitan y que la gran mayoría vive en pareja. Sin embargo, no permiten ver las diversas estrategias que se expusieron en las entrevistas; por ejemplo, que un residente temporal pueda ser dueño (junto con su pareja) de la propiedad que ocupa en cada visita, mientras sostiene un documento legal de ‘residente

permanente'; o que un residente permanente, rente un condominio donde tiene una piscina compartida con los demás habitantes del edificio, el cual podría ser propiedad de otro extranjero a través de una corporación. Las preferencias residenciales indican toda una variedad de circunstancias a las que están sujetos los migrantes (i.e. económicas) y de posibles escenarios para el futuro, como que el alza de precios en las rentas y los bienes raíces afecte a los mexicanos.

La tendencia de los encuestados a vivir en pareja y tener niveles altos de educación soportan de forma más sólida las mismas tendencias encontradas entre los entrevistados. Las encuestas también permitieron abarcar temas que resaltaron en las entrevistas, pero que no fueron profundizados; por ejemplo, el nivel del idioma español de los encuestados, que resultó bajo en más del 60%. En la literatura del tema se ha criticado ampliamente la falta de habilidades de este tipo de migrantes para comunicarse en los idiomas locales de donde se establecen. Croucher (2009b) en su estudio con estadounidenses residentes en México, por ejemplo, menciona que las evaluaciones en el dominio del idioma español auto-reportadas podrían estar sobrevaluadas; situación que también se observó durante el trabajo de campo para esta tesis cuando una participante declaró dominar el idioma y demostró dificultad para darse a entender con sus empleados en este idioma. Este hecho podría explicar una serie de dinámicas conductuales de los participantes, por ejemplo la falta de integración de los migrantes en la comunidad y su vida social concentrada en ellos mismos, al grado de causar conflictos como el que reflejan los *cliques*.

También resalta que las principales formas de promoción del lugar fueron: en primer lugar la recomendación personal y en segundo, el internet. Sin embargo, este último podría ser una forma de recomendación por medio de las buenas referencias compartidas por otros migrantes norteamericanos residentes en Progreso a través de sus *blogs* y redes sociales. Esto reflejaría la influencia que los residentes extranjeros han llegado a tener sobre el lugar como destino potencial para sus compatriotas, pues el crecimiento de la comunidad de migrantes tardíos se debe en gran medida a ellos mismos y, posiblemente, de la misma forma podrían provocar su declive. La proyección turística internacional de Progreso es muy modesta, en comparación con otros destinos de playa consolidados internacionalmente como Cancún, Acapulco o Puerto Vallarta en México; por lo que, si bien este mercado se presenta como una opción de desarrollo para las localidades progreseñas, los impactos y las implicaciones de la explotación comercial de este fenómeno deben ser estudiados con mayor profundidad.

El carácter privilegiado de la comunidad migrante norteamericana en Progreso se refleja, en parte, en los datos cuantitativos a través de ciertas características residenciales de los mismos (Tablas 7 y 8). Porcentajes mayoritarios de migrantes cuentan con una propiedad en su país de origen, en Progreso habitan frente al mar, cuentan con piscina o son propietarios del predio que habitan. Si bien es cierto que alguno(as) podría(n) no compartir ninguna de las cuatro características anteriores, los factores políticos, legales y económicos que les permiten tal movilidad migratoria justifican calificarlos como privilegiados.

Entre la lista de razones para migrar que se les proporcionó a los encuestados, el clima fue un factor contundente, seguido por el ambiente de ciudad pequeña. A pesar de que el clima no fue reconocido por los ICL como una de las razones por las cuales los extranjeros vivían en sus comunidades, el ‘ambiente de ciudad’ pequeña podría interpretarse como un equivalente de la ‘tranquilidad’ que sí mencionaron, junto con el bajo costo de vida (aunque esta razón estuvo en cuarto lugar de la lista). Los datos cuantitativos nos permiten ver que a pesar de la barrera del lenguaje, la gente local se interesa y recurre a formas alternativas para informarse sobre sus huéspedes. Ocho de las diez razones enlistadas fueron evaluadas como importantes en diferentes grados por más del 50% de los encuestados; en contraste, seguir a su pareja y el descontento con el país de origen no resultaron motivos muy importantes. Si bien, seguir a su pareja puede ser un motivo importante en algunos fenómenos migratorios, como el de las mujeres blancas que migran con sus esposos a otros países (Fechter, 2007); y el descontento con el país de origen puede empujar a migrar, como sucedió a los primeros extranjeros estadounidenses que se asentaron en el área del lago de Chapala, Guadalajara (Truly, 2002); este no es el caso.

Los resultados sobre las actividades que realizan los participantes durante su estancia en Progreso (Tabla 10) no presentan algún aspecto particularmente sobresaliente respecto a la frecuencia con la que las realizan con excepción de los viajes a Mérida, los cuales realizan el 96% de los encuestados ‘frecuentemente’ u ‘ocasionalmente’. Los datos cuantitativos coinciden nuevamente con los obtenidos durante las entrevistas, que los migrantes norteamericanos extranjeros que viven

en Progreso ven a Mérida y Progreso casi como una unidad, a pesar de las diferencias climáticas y urbanas (siendo Mérida más calurosa y urbanizada) y lo manifiestan a través de su movilidad entre ambos lugares. La playa les brinda un clima mejor y un ambiente más relajado que la ciudad, además de tener acceso a la vida cultural y la infraestructura de Mérida, dada su cercanía. Este hecho presenta otra oportunidad de investigación, pues la comunidad de extranjeros en Mérida aparenta ser mucho mayor (Bantman-Masum, 2011) y no se encontraron estudios de por qué eligen Mérida para vivir en vez de Progreso u otros lugares de México. Los datos obtenidos sobre los gastos mensuales de los participantes (Tabla 11) sugieren como más probable que: 1) las mujeres gasten en promedio más que los hombres; 2) los residentes temporales gasten más que los permanentes y, 3) los canadienses gasten más que los estadounidenses durante su estancia en Progreso. El punto tres contrasta con la percepción de los ICL quienes manifestaron que los canadienses son más “duros” o que son más reacios a gastar su dinero. Por otro lado, en la revisión bibliográfica, no fueron comunes los estudios académicos con información sobre la economía de los migrantes canadienses y estadounidenses en México.

Warner (1999), en su estudio realizado entre 1997 y 1998 con estadounidenses residentes de Jalisco, Guanajuato y Baja California Norte (BCN), reportó que para ‘vivir cómodamente en Guadalajara’ entonces, se requerían entre \$600 y \$700 DEU mensuales. Teniendo en cuenta que sus participantes vivían en México, asumimos que tales cantidades son afectadas por la inflación de este país. En 1998, \$700 DEU equivalían a \$6,930 Moneda Nacional (MN), calculados

con el tipo de cambio del último día de 1998 (\$1 DEU = \$9.9 MN¹¹). Con la inflación calculada entre enero de 1998 y agosto de 2015¹² (157.1%), \$700 DEU de 1998 equivaldrían a \$657.8 DEU de 2015 ($[\$6,930 \text{ MN} \times 1.57]/\16.54 MN), calculados con el tipo de cambio de agosto, 2015 (\$1 DEU = \$16.54 MN¹³). Esto contrasta con los \$1,978.5 DEU en promedio que, a principio de 2015, reportaron gastar los 118 participantes de este estudio que respondieron el reactivo, incluyendo a los canadienses. Estos datos sugieren que, actualmente, los inmigrantes norteamericanos podrían estar gastando el triple (\$1,978.5 DEU/\$657.8 DEU) de lo que requerían en 1998 para sostener su estilo de vida en México.

Con datos de 1996, Otero (1997) estimó que 565, 867 estadounidenses podrían gastar \$894,067,500 DEU o \$1,580 DEU mensuales por persona en 2025. En 1996, \$1,580 DEU igualaban \$12,434.6 MN calculados con el tipo de cambio del último día de ese año (\$1 DEU = \$ 7.87 MN). Con la inflación calculada entre enero de 1996 y agosto de 2015 (274.74%), \$1,580 DEU de 1996 equivaldrían a \$2,066 DEU de 2015 ($[\$12,434.6 \text{ MN} \times 2.74]/\16.54 MN), calculados con el tipo de cambio de agosto, 2015 (\$1 DEU = \$16.54 MN). Los cálculos sugieren que los inmigrantes norteamericanos que residen en Progreso, podrían estar gastando actualmente casi la cantidad proyectada para 2025.

¹¹ Los tipos de cambio en el tiempo se obtuvieron de <http://www.banxico.org.mx/dyn/portal-mercado-cambiario/index.html> el 30 de septiembre de 2015.

¹² La inflación acumulada en un período de tiempo se obtuvo de <http://www.inegi.org.mx/sistemas/indiceprecios/CalculadoraInflacion.aspx> el 30 de septiembre de 2015.

¹³ El tipo de cambio del dólar en agosto, 2015 se obtuvo de <http://www.banxico.org.mx/SielInternet/consultarDirectorioInternetAction.do?accion=consultarCuadro&idCuadro=CF86§or=6&locale=es> el 30 de septiembre de 2015.

Cabe recalcar que no sabemos qué porcentaje del dinero gastado por los inmigrantes tardíos en México en realidad beneficia al país o a la comunidad donde se asientan. Por ejemplo, la cantidad pagada en renta podría estar beneficiando a inversionistas extranjeros o, en el caso de Progreso, a los propietarios de las casas veraniegas quienes suelen ser de Mérida. Esto se sostiene con la actitud de los pobladores locales en Chuburná Puerto, quienes no perciben un beneficio económico significativo con el influjo migratorio de los extranjeros anglosajones en su comunidad (Sección 4.1.10).

Respecto a la economía de los participantes, la heterogeneidad en el ingreso anual (Figura 10) sugiere que diversos sectores socioeconómicos son atraídos por las playas de Progreso. Casi la mitad de las 118 personas que respondieron la pregunta reportaron un ingreso por debajo de los \$50,000 DEU anuales, lo que indica que, por lo menos para la muestra estudiada en este caso, la migración de la vida tardía no se limita a clases altas, sino que es accesible a sectores económicos más amplios de la población en Canadá y Estados Unidos. Esto también demuestra que los participantes en el estudio no representan un grupo afluente, sino más bien, forman parte de la clase media en sus países de origen. Esta heterogeneidad económica también puede estar relacionada con el poco personal doméstico empleado por los entrevistados, quienes en gran medida prefieren realizar los trabajos del hogar ellos mismos, ahorrándose así el costo de del servicio doméstico.

5.9 Aspectos ambientales cuantitativos

El texto de Deneau citado a continuación nos puede ayudar a entender por qué la fuerte actitud positiva hacia el clima en Progreso expresada en las entrevistas se volvió contundente en los datos cuantitativos, con casi la totalidad de los encuestados señalando el clima como un motivo importante para migrar. El poema refleja los fuertes efectos emocionales y sociales que puede provocar el invierno en los lugares con climas fríos de EE. UU. y Canadá.

*“There is a certain sadness
As the days grow shorter each fall,
Signaling the end of summer,
Endless sunshine, blue skies,
Children frolicking at the seashore.
Happy times ending.
As we prepare to move
Into the darkness and cold of northern
winters,
We bundle ourselves against the elements.
We begin to seal ourselves indoors.
We isolate ourselves...”*

Melancholy
(fragmento)
Deneau (2009; p. 49)

“Hay cierta tristeza,
Conforme los días se vuelven más cortos
cada otoño,
Señalando el fin del verano,
Luz solar sin fin, cielos azules,
Niños jugueteando en la orilla del mar.
Tiempos felices terminando.
Conforme nos preparamos para mudarnos
Hacia la oscuridad y frialdad de los
inviernos del norte,
Nos envolvemos contra los elementos.
Nos empezamos a sellar en el interior de
nuestras casas,
Nos aislamos nosotros mismos...”

Melancolía (traducción)

La experiencia invernal de los inmigrantes en sus lugares de origen es un poderoso motor de desplazamiento humano, como señalan Coates *et al.* (2002) y la caracterizan con el fragmento de una canción popular, replicado más adelante, con el cual inician su artículo sobre migración estacional de Canadá a EE. UU. y México; también discuten el impacto en los canadienses que, por diversos motivos, i.e. económicos, no pueden emprender tal migración.

*“So, little snowbird, take me with you when
you go. To that land of gentle breezes
where the peaceful waters flow.”*

“Así que pequeño pájaro migratorio,
llévame contigo cuando te vayas. A esa
tierra de brizas gentiles donde fluyen aguas
pacíficas.”

Fragmento traducido de *Snowbird*, de Gene
MacClellan, interpretada por Anne Murray

Sobresale el hecho de que los ICL no demostraron estar conscientes de este importante factor que mueve a los inmigrantes extranjeros; pues como una participante extranjera expresó en una charla, los pobladores locales “no tienen idea de lo que es tener frío”.

Los resultados sobre aspectos ambientales en las costas de Progreso muestran señalamientos importantes por parte de los entrevistados y encuestados en el estudio. Pese a una actitud positiva hacia el ambiente de la costa, reconocen la contaminación y la basura como un problema notorio. Los señalamientos de los extranjeros sobre la basura, podrían presionar a las autoridades a emprender programas de concientización, educación ecológica y limpieza de calles y playas. Una comunidad menos contaminada es, por sí sola, un beneficio para la misma. Del mismo modo, los señalamientos de los extranjeros sobre la discriminación de los vacacionistas meridianos hacia los pobladores locales podrían contribuir a la reflexión social.

5.10 Aspectos de salud cuantitativos

Los resultados cuantitativos sobre aspectos de salud de los participantes confirmaron y añadieron solidez a los obtenidos a través de las entrevistas: la

actitud general de los participantes hacia su salud durante su experiencia migratoria es muy positiva, en términos de bienestar físico general, del costo y calidad en servicios de salud. Además, las encuestas nos permitieron conocer más detalles sobre la forma en que los encuestados administran su salud; por ejemplo, que más del 95% de los que solicitan servicios de salud en México pagan de su propio bolsillo, lo cual puede beneficiar directamente a instituciones médicas privadas. Una evaluación positiva por parte de extranjeros que experimentan directamente el servicio médico con personal mexicano puede reflejarse en una imagen muy positiva de las instituciones médicas locales y sus empleados en la escena global y, por ende, de las instituciones educativas que preparan al personal de salud en México. Por otro lado, el costo accesible del servicio médico para los extranjeros norteamericanos puede representar tanto oportunidades como riesgos; por ejemplo, se podría fomentar el turismo de salud para extranjeros en el estado. Entre los riesgos se encuentran el consecuente incremento de precios, lo cual afectaría tanto la calidad del “servicio” como costeable, y volverse aún más restrictivo para los mexicanos que recurren a servicios médicos privados. Si la atención médica deja de ser percibida como costeable para los extranjeros, los mismos dejarán de recurrir al servicio mexicano, pudiendo impactar el influjo de turismo de salud en México. Tanto los riesgos como las oportunidades deben ser estudiados a profundidad para que, si se decide apelar con mayor énfasis al mercado extranjero, se pueda amortiguar el impacto en los mexicanos, en el precio, en los espacios y el trato ofrecido a los diferentes grupos sociales que solicitan y pagan por el servicio. Cabe aclarar que el servicio de salud recibido abarca también a las instituciones de salud, principalmente privadas, de Mérida.

5.11 Aspectos socioculturales cuantitativos

Al igual que en los aspectos de salud, los resultados cuantitativos sobre la experiencia migratoria norteamericana con la sociedad confirmó los hallazgos más importantes de la sección cualitativa y se añadieron algunas novedades. En relación a las relaciones de los participantes con miembros de su propia comunidad anglosajona, sus actitudes fueron muy ambivalentes; por ejemplo, entre las novedades, se encontró que tienen una actitud muy positiva hacia ellos mismos como benefactores de la comunidad local y la mayoría de sus relaciones sociales se desarrollan entre ellos mismos; por otro lado, se confirmó que reprueban las dinámicas de los *cliques* (Sección 4.1.4) y no quisieran que la comunidad de extranjeros creciera más. La buena actitud hacia ellos mismos presenta un paralelismo con los británicos estudiados en Fuengirola, España, quienes claman que la inversión de los migrantes y el turismo contribuyeron a la modernización y a la economía de dicho pueblo de pescadores (O'Reilly, 2002). La actitud negativa hacia sus *cliques* retrata las críticas de los británicos en Lot, Francia quienes acusan a sus compatriotas de ser todos iguales (Benson, 2009).

La negativa sobre recibir a más migrantes norteamericanos por parte de la misma comunidad anglosajona residente en Progreso no deja de ser contrastante con la actitud positiva de los ICL hacia aquéllos (Sección 4.1.6). Tal actitud negativa hacia nuevos inmigrantes norteamericanos sugiere una fuerte apropiación simbólica del lugar que no les permite compartir su 'hogar' con otros extranjeros quienes pueden ser potencialmente una amenaza a la tranquilidad y el encanto natural del lugar, como lo hacen los mericanos que provocan un caos al

vacacionar en la zona (O'Brien, 2010). En pláticas informales con participantes durante el trabajo de campo, algunos parecen estar conscientes de que el incremento de extranjeros en la comunidad conlleva impactos (socioculturales, económicos, ecológicos, etcétera) que pueden ser perjudiciales tanto para ellos mismos como para la comunidad local; por ejemplo, una participante canadiense expresó preocupación por el alza de precios incluso en vegetales, lo cual le podría orillar a migrar de nuevo a otro lugar. Esta actitud negativa no es exclusiva de los migrantes norteamericanos en Progreso; los participantes en el estudio de práctica en Puerto Morelos expresaron la misma negativa a recibir más extranjeros; una participante de tal estudio expresó que aceptaba que vinieran de visita en tanto que se vuelvan a ir. Los impactos de este flujo migratorio deben ser motivo de estudios que den lugar a recomendaciones para amortiguarlos apropiadamente, en caso de ser posible.

En relación a las relaciones con los residentes locales, resulta sorprendente que a pesar de que más de la tercera parte de los participantes en la encuesta han sido víctimas de robos y que la mitad indicó que algún o algunos mexicanos se han aprovechado de ellos durante su estancia en Progreso (Sección 4.1.4), los encuestados indicaron sentirse muy seguros en sus localidades y sentirse bienvenidos por la comunidad local. La literatura ha criticado severamente a este tipo de migrantes por auto-segregarse; sin embargo, en las encuestas, la mayoría de los participantes de este estudio indicó hacer un esfuerzo por integrarse en la comunidad y haber tenido al menos una relación cercana con un(a) mexicano(a); prueba de ello es que notaron el conflicto de clases sociales (discriminación) entre

los mexicanos de clase alta hacia los pobladores locales menos favorecidos económicamente. Estos resultados son igualmente consistentes con los obtenidos en la etapa cualitativa del estudio, con excepción de la actitud positiva expresada en las entrevistas hacia la policía local, la cual fue menos sólida en la encuesta. Los resultados de las encuestas también muestran porcentajes de mayorías que indican aspectos positivos de su experiencia migratoria; los reactivos usados en la encuesta pueden ayudar a entender en qué aspectos radica la satisfacción del grupo de participantes.

5.12 Perspectivas futuras de los participantes en la encuesta

La comunidad extranjera residente en Progreso indica ser muy estable en términos de permanencia. Esto puede significar que la construcción de estancias para adultos mayores extranjeros representa una oportunidad para los desarrolladores residenciales en Yucatán. Esta tendencia debe monitorearse por diversos motivos; desde una perspectiva ambiental para que las regulaciones de ese tipo sean cumplidas y el impacto ecológico futuro no se traduzca en daños irreversibles al ecosistema costero local, así como para que el Corredor Biológico Mesoamericano – México sea cuidado debidamente; y, desde una perspectiva social, para que los intereses de los habitantes locales sean tomados en cuenta y sus derechos respetados. Por otro lado, la construcción de este tipo de complejos que ofrecen asistencia a adultos mayores podría acentuar la segregación y la distancia social entre los extranjeros y los mexicanos. Emprendimientos sociales de convivencia e integración de los migrantes norteamericanos podrían resultar en beneficios de diversa índole para los pobladores locales y proporcionar experiencias vivenciales gratificantes a los inmigrantes. La

interacción con los pobladores locales, hacia quienes los participantes expresaron una actitud positiva, podría ayudar a reducir los conflictos generados al relacionarse sólo entre ellos mismos. Los beneficios socioculturales de un acercamiento entre los grupos local y extranjero podrían ser mutuos.

6. CONCLUSIONES

El fenómeno migratorio abordado representa una fascinante área de oportunidades para estudios multidisciplinarios. La presente tesis ofrece una aproximación novedosa al fenómeno de la migración tardía, de retiro, de estilo de vida, privilegiada o de conceptos equivalentes por: (a) su abordaje desde la perspectiva de la ecología humana; (b) la combinación de metodología cualitativa y cuantitativa y, (c) la inclusión de pobladores locales en la investigación. Las principales conclusiones se enumeran de acuerdo al enfoque de la ecología humana: actitudes respecto al ambiente, la salud y las relaciones sociales; presentándose primero aquellas de los participantes extranjeros (tanto cualitativa como cuantitativamente) y posteriormente, las de los ICL.

1. **Ambiente.** El clima cálido y la basura fueron los dos aspectos ambientales más ampliamente mencionados por los participantes y sobresalieron tanto en las entrevistas como en las encuestas. El primero como motivo de migración y lo que más les gusta de Progreso y el segundo como problema de contaminación. Los ICL no se mostraron conscientes de la importancia que el clima tiene para los norteamericanos extranjeros, aunque sí sobre sus quejas respecto a la basura. Los ICL no perciben un daño al ambiente con este influjo migratorio (a pesar de que lo producen con sus autos y piscinas); por el contrario los consideran promotores de una cultura ecológica. Ninguno de los dos grupos, ni el local ni el extranjero, parecen entender el impacto ecológico del influjo migratorio de los norteamericanos extranjeros.

2. **Salud.** Los participantes expresaron satisfacción respecto a su salud en términos de condición física general, alimentación, atención médica recibida y los costos mientras residen en Progreso, lo cual se reflejó cualitativa y cuantitativamente. Los ICL no expresaron tener conocimientos en relación con la salud de los extranjeros, a excepción de los médicos entrevistados, quienes mencionaron chequeos preventivos de rutina a los mismos y atención de alguna emergencia.
3. **Relaciones sociales.** Las dinámicas de interacción de los participantes revelaron contradicciones tanto en las entrevistas, como en las encuestas: por un lado sus relaciones se desarrollan principalmente entre otros extranjeros, por el otro, se quejan de los *cliques* y no desean recibir más inmigrantes norteamericanos en las localidades donde residen. Las relaciones con los mexicanos también revelan contradicciones; a pesar de algunas malas experiencias como conflictos y robos, la actitud general hacia la gente local es muy positiva: los participantes se sienten seguros, bienvenidos y dicen realizar esfuerzos para integrarse a la comunidad. Por parte de los ICL, esta actitud positiva es recíproca, aunque no consistente y decreció de este a oeste variando desde el entusiasmo hacia la tolerancia sin poder afirmar la razón de dicho declive. A diferencia de los extranjeros, los pobladores locales se mostraron dispuestos a seguir recibiendo más inmigrantes norteamericanos en sus localidades.

La experiencia migratoria tendió a ser evaluada mayormente como positiva en las entrevistas y se confirmó en las encuestas; si bien, ninguna de las muestras

fue estadísticamente representativa, la combinación de metodologías, junto con la consistencia encontrada con otros estudios, confieren validez y confiabilidad al estudio. Los resultados y discusión permiten reflexionar sobre el futuro de esta tendencia.

La migración tardía inició previa a, pero se acentúa con el retiro de la generación *baby boomer*. Esta generación, conocida por ser la más numerosa y la más económicamente beneficiada de la historia, está perfectamente demarcada por un período temporal de aproximadamente 20 años, posteriores a los cuales el número de migrantes tardíos potenciales disminuirá. Si actualmente este tipo de migración ha sido calificada como deseable y empresas turísticas de desarrollo se están preparando para aprovechar las oportunidades generadas con el fenómeno; también debe considerarse que eventualmente este mercado declinará y podría colapsar. Pese a que probablemente los migrantes tardíos seguirán siendo bienvenidos por los pobladores locales, fomentar una economía local dependiente de este fenómeno migratorio podría ser un error y las consecuencias graves. El desarrollo de estas empresas deberá ser siempre paralelo a otros emprendimientos sociales para sostener las economías locales.

A pesar de que este fenómeno protagonizado por personas con mayor poder adquisitivo que el promedio de los pobladores de los lugares donde se asientan ha sido fuertemente criticado como una expresión de neocolonialismo y de superioridad cultural, podría también interpretarse como una ruptura simbólica de fronteras; que si por un lado es una preocupación para los globalifóbicos, por el

otro también puede contribuir con la formación de una cultura global de convivencia, aprendizaje, aceptación y tolerancia.

Si bien la uniformidad cultural en el mundo es indeseable, el encuentro de culturas constituye una oportunidad para fortalecer las identidades locales, al mismo tiempo que se forman otras nuevas. Para esto es necesario conocer el fenómeno y promover el respeto hacia las personas, las diferencias de los grupos culturales y al entorno ambiental en el que existen, se desarrollan y cambian.

Referencias

- Acevedo, A. (2011a, 24 de abril). La costa, con un potencial que hace falta explotar, *Diario de Yucatan*.
- Acevedo, A. (2011b, 24 de abril). Riesgos ambientales en los puertos, *Diario de Yucatan*.
- Acevedo, A. (2011c, 24 de abril). Un "filete" inmobiliario, *Diario de Yucatan*, pp. 6-7.
- Adegbija, E. (2007). The cultural consequences of economic migration from Nigeria to the West. In S. Gupta & T. Omoniyi (Eds.), *The cultures of economic migration. International perspectives* (pp. 101-114). Hampshire, UK: Ashgate.
- Alba, F., Castillo, M. Á., & Verduzco, G. (2010). Migraciones internacionales. Vol. 3. (pp. 578). Recuperado de <http://2010.colmex.mx/16tomos/III.pdf>
- Amin, I. (2008). *Retiring in a foreign land: health care issues of US retirees in Mexico*. Ph.D. Dissertation, University of North Texas, Denton, Texas. Recuperado de <http://digital.library.unt.edu/ark:/67531/metadc9801/>
- Aréchiga, H. (2003). Los aspectos éticos de la ciencia moderna. In M. Aluja & A. Birke (Eds.), *El papel de la ética en la investigación científica y la educación superior* (pp. 1-19). México D.F.: Academia Mexicana de Ciencias.
- Banks, S. P. (2004). Identity narratives by American and Canadian retirees in Mexico. *Journal of Cross-Cultural Gerontology* 19(4), 361-381. doi: 10.1023/B:JCCG.0000044689.63820.5c
- Bantman-Masum, E. (2011). "You need to come here... to see what living is really about". Staging North American expatriation in Merida (Mexico). *Miranda*, 5, 1-15.
- Barra-Almagia, E. (1998). *Psicología Social* (2 ed.). Concepción, Chile: Universidad de Concepción.
- Bastos, S. (2014). Territorial dispossession and indigenous rearticulation in the Chapala Lakeshore. In M. Janoschka & H. Haas (Eds.), *Contested spatialities, lifestyle migration and residential tourism* (pp. 47-59). London and New York: Routledge.
- Benson, M. (2009). A desire for difference: British lifestyle migration to Southwest France. In M. Benson & K. O'Reilly (Eds.), *Lifestyle migration. Expectations, aspirations and experiences* (pp. 121-135). Surrey, UK: Ashgate.
- Briñol, P., Falces, C., & Becerra, A. (2007). Actitudes. In F. J. Morales, M. C. Moya, E. Gaviria & I. Cuadrado (Eds.), *Psicología social* (3 ed., pp. 457-490). Madrid: MacGraw Hill.
- Cabrera, V. (2007). *Planificación ergo deterioro ambiental casuística en México*. México, DF: Benemérita Universidad Autónoma de Puebla.
- Casado-Díaz, M. Á. (2009). Social capital in the sun: bonding and bridging social capital among British retirees. In M. Benson & K. O'Reilly (Eds.), *Lifestyle migration. Expectations, aspirations and experiences* (pp. 87-102). Surrey, UK: Ashgate.
- Castro de Bustamante, J. (2002). *Análisis de los componentes actitudinales de los docentes hacia la enseñanza de la matemática. Caso: 1o. y 2o. Etapas de educación básica municipio San Cristóbal-estado Táchira*. Doctorado en Pedagogía, Universitat Rovira I Virgili, Tarragona, España. Recuperado de <http://www.tdx.cat/handle/10803/8906>
- Cisneros de la Cabada, G. (2014, 25 de agosto). Yucatán como segundo hogar, *Diario de Yucatán*.
- Clausen, H. B., & Velázquez-García, M. A. (2011). En búsqueda del México auténtico. Las comunidades norteamericanas en ciudades turísticas de México In T. M. Mazón-Martínez, R. Huete-Nieves & A. Mantecón (Eds.), *Construir una nueva vida: los espacios del turismo y la migración residencial* (pp. 61-80). Santander: Milrazones.
- Coates, K. S., Healy, R., & Morrison, W. R. (2002). Tracking the snowbirds: seasonal migration from Canada to the USA and Mexico. *American Review of Canadian Studies*, 32(3), 433-450. doi: 10.1080/02722010209481670

- Creswell, J. W. (2003). *Research design: qualitative, quantitative and mixed methods*. Thousand Oaks, London, New Delhi.
- Creswell, J. W. (2007). *Qualitative inquiry & research design: Choosing among five approaches* (2 ed.). Thousand Oaks, London, New Delhi: SAGE Publications.
- Croucher, S. (2007). "They love us here." American migrants in Mexico. *Dissent*, 54(1), 23-28. doi: 10.1353/dss.2007.0018
- Croucher, S. (2009a). Migrants of privilege: the political transnationalism of Americans in Mexico. *Identities: Global Studies in Culture and Power*, 16(4), 463-491. doi: 10.1080/10702890903020984
- Croucher, S. (2009b). *The other side of the fence: American migrants in Mexico* (1st ed.). LaVergne, TN USA: University of Texas Press - Austin.
- Croucher, S. (2012). Americans abroad: a global diaspora? *The Journal of Transnational American Studies*, 4(2), 1-33.
- Croucher, S. (2014). The gendered spatialities of lifestyle migration. In M. Janoschka & H. Haas (Eds.), *Contested spatialities, lifestyle migration and residential tourism* (pp. 15-28). London and New York: Routledge.
- Chan-Caamal, J. (2015a, 13 de junio). Idónea para el jubilado. Estadounidenses, con interés en vivir en Mérida, *Diario de Yucatán*, p. 5.
- Chan-Caamal, J. (2015b, 13 de junio). Yucatán, imán para EE. UU. Ya trabajan para que más estadounidenses vengan a estudiar a las universidades, *Diario de Yucatán*, p. 1.
- De la Rosa, A. (2009, 7sep09). Turismo de retiro para estadounidenses en México. *Contorno. Centro de Prospectiva y Debate*, 1-6.
- Deneau, R. (2009). *Trust the winds: Poems of a spiritual journey*. New York & Bloomington: iUniverse.
- Deschênes, O., & Moretti, E. (2009). Extreme weather events, mortality, and migration. *The Review of Economics and Statistics*, 91(4), 659-681. doi: 10.1162/rest.91.4.659
- Diario de Yucatán. (2015, 9 de octubre). Un refugio para extranjeros. Residentes en Mérida temen a sus gobiernos, *Diario de Yucatán*, p. 1.
- Diario de Yucatán. (2013). Mérida cautiva a los extranjeros Recuperado 20/01/2015, de <http://yucatan.com.mx/merida/merida-cautiva-a-los-extranjeros>
- Dickinson, F. (2004). Ecología humana en México. Una frontera con (casi) todo por hacer. *Avance y Perspectiva*, 23(3), 5-11.
- DIGAOHM-SEMAR. (2012). *Puerto Progreso, Yucatán*. México, DF: Dirección General Adjunta de Oceanografía, Hidrografía y Meteorología (DIGAOHM) & Secretaría de Marina (SEMAR) Recuperado de <http://digaohm.semar.gob.mx/derrotero/cuestionarios/cnarioProgreso.pdf>.
- Durán-García, M. C., & Lara-Losada, M. C. (2001). Teorías de la psicología social. *Cuadernos Hispanoamericanos de Psicología*, 1(2), 23-44.
- Dürr, E. (2012). Encounters over garbage: tourists and lifestyle migrants in Mexico. *Tourism Geographies*, 14(2), 339-355. doi: 10.1080/14616688.2012.633217
- Escher, A., & Peterman, S. (2014). Marrakesh Medina: neocolonial paradise of lifestyle migrants? In M. Janoschka & H. Haas (Eds.), *Contested spatialities, lifestyle migration and residential tourism* (pp. 29-46). London and New York: Routledge.
- Fechter, A. M. (2007). *Transnational lives: Expatriates in Indonesia*. Hampshire, England: Ashgate Publishing Limited.
- Fraga, J. (2004). Los habitantes de la zona costera de Yucatán: entre la tradición y la modernidad. In E. Rivera-Arriaga, G. J. Villalobos-Zapata, I. Azuz-Adeth & F. Rosado-May (Eds.), *El*

- manejo costero en México* (pp. 497-507). México: Universidad Autónoma de Campeche, SEMARNAT, CETYS-Universidad, Universidad de Quintana Roo.
- Franco, J. (2014). La clase media mexicana, sin justo medio Recuperado 03/04/2015, de <http://www.altonivel.com.mx/46297-la-clase-media-mexicana-sin-justo-medio.html>
- García, A., Xool, M., Euán, J. A., Munguía, A., & Cervera, M. D. (2011). *La costa de Yucatán en la perspectiva del desarrollo turístico*. México, D.F.: Comisión Nacional para el Conocimiento y Uso de la Biodiversidad.
- Glikman, J. A. (2011). *Undersstanding the role attitudes could play in conservation planning for wolves and brown bears in Abruzzo, Lazio and Molise National Park, Italy*. Ph Doctor, Memorial University of Newfoundland, St. John's, Newfoundland.
- Green, P. (2014). Contested realities and economic circumstances. British later-life migrants in Malaysia. In M. Janoschka & H. Haas (Eds.), *Contested spatialties, lifestyle migration and residential tourism* (pp. 145-157). London and New York: Routledge.
- Greenberg, J., Baron, R. A., Sales, C. A., & Owen, F. A. (2000). *Behaviour in organizations* (2nd ed.). Scarborough, Ontario: Prentice Hall.
- Gustafson, P. (2009). Your home in Spain: residential strategies in international retirement migration. In M. Benson & K. O'Reilly (Eds.), *Lifestyle migration. Expectations, aspirations and experiences* (pp. 69-86). Surrey, UK: Ashgate.
- Haas, H., Janoschka, M., & Rodríguez, V. (2014). Final reflections and future research agendas. In M. Janoschka & H. Haas (Eds.), *Contested spatialties, lifestyle migration and residential tourism* (pp. 207-214). London and New York: Routledge.
- Hamilton, K. L. (2010). Impact of retirement populations on local jobs and wages. *Economic Development Quarterly*, 24(2), 110-125. doi: 10.1177/0891242409357340
- Heberlein, T. A. (2012). *Navigating environmental attitudes*. New York: Oxford University Press.
- Ibarra, R. A. (2011). The initiative to extend Medicare into Mexico: a case study in changing U.S. health care policy. *Health, Culture and Society*, 1(1), 91-109. doi: 10.5195/hcs.2011.55
- INEGI. (2010a). Censo de población y vivienda Recuperado 22/07/2013, de <http://www3.inegi.org.mx/Sistemas/temasV2/Default.aspx?s=est&c=17484>
- INEGI. (2010b). Cuantificando la clase media en México: un ejercicio exploratorio Recuperado 09/04/2015, 2015, de http://www.inegi.org.mx/inegi/contenidos/investigacion/experimentales/clase_media/resentacion.aspx
- INEGI. (2011). Los nacidos en otro país suman 961,121 personas (Vol. 1, pp. 1-5). Aguascalientes, México: Instituto Nacional de Estadística, Geografía e Informática.
- Janoschka, M., & Durán, R. (2014). Lifestyle migrants in Spain: contested realities of political participation *Contested spatialties, lifestyle migration and residential tourism* (pp. 60-73). London and New York: Routledge.
- Janoschka, M., & Haas, H. (2014). Contested spatialties of lifestyle migration: approaches and research questions. In M. Janoschka & H. Haas (Eds.), *Contested spatialties, lifestyle migration and residential tourism* (pp. 1-12). London and New York: Routledge.
- Karaman, Z. T. (2008). Willingness of foreign retired residents to participate in local public life and strategic approaches to the relationship networks within the local community; (example of Antalya, Turkey). *European Journal of Economic and Political Studies (EJEPS)*, 1(2), 19-53.
- King, R., Warnes, T., & Williams, A. (2000). *Sunset lives: British retirement migration to the Mediterranean*. Oxford & New York: Berg.
- Kiy, R., & McEnany, A. (2010a). Los servicios de salud y los estadounidenses que se jubilan en México. *Serie de trabajos de investigación sobre la jubilación de estadounidenses en México*, 1-27. Recuperado de http://www.icfdn.org/publications/healthcare/RRA_SPA.pdf

- Kiy, R., & McEnany, A. (2010b). Participación cívica, voluntariado y donativos filantrópicos de los estadounidenses que se retiran en las comunidades costeras de México. *Serie de trabajos de investigación sobre la jubilación de estadounidenses en México*, 1-26. Recuperado de <http://www.icfdn.org/publications/civic/CIVICSPA.pdf>
- Kiy, R., & McEnany, A. (2010c). Tendencias sobre la jubilación de estadounidenses en las comunidades costeras de México: Datos demográficos y prioridades en los estilos de vida. *Serie de trabajos de investigación sobre la jubilación de estadounidenses en México*, 1-20. Recuperado de http://www.icfdn.org/publications/retireereseach/RETIRE_SP.pdf
- Kiy, R., & McEnany, A. (2010d). Tendencias sobre la vivienda y los bienes raíces entre los estadounidenses que se retiran en las comunidades costeras de México. *Serie de trabajos de investigación sobre la jubilación de estadounidenses en México*, 1-33. Recuperado de http://www.icfdn.org/publications/housing/housing_es.pdf
- Kiy, R., & McEnany, A. (2011). El enverdecimiento de los destinos de retiro de estadounidenses en México: temas y tendencias emergentes en las comunidades costeras. *Serie de trabajos de investigación sobre la jubilación de estadounidenses en México*, 1-45. Recuperado de http://www.icfdn.org/publications/environment/ICF_GREEN_SPANISH_FINAL.pdf
- Lardiés-Bosque, R. (2010). Entre la movilidad residencial y la migración. Factores y razones para el cambio de residencia desde un entorno urbano en la población mayor. *Estudios Geográficos*, 71(268), 177-201. doi: 10.3989/estgeorg.0439
- Lardiés-Bosque, R. (2012). La migración de jubilados estadounidenses y su contribución al desarrollo de la zona costera en la frontera norte de México. In H. Cairo-Carou, A. Cabezas-González, T. Mallo-Gutiérrez, E. del-Campo-García & J. Carpio-Martín (Eds.), *Actas del Congreso Internacional "América Latina: La autonomía de una región"* (pp. 198-209). Madrid, España: Consejo Español de Estudios Inberoamericanos (CEEIB).
- Lee, E. S. (1966). A theory of migration. *Demography*, 3(1), 47-57. doi: 10.2307/2060063
- Lipkina, O., & Hall, M. (2014). Russian second home owners in Eastern Finland: involvement in the local community. In M. Janoschka & H. Haas (Eds.), *Contested spatialities, lifestyle migration and residential tourism* (pp. 158-173). London and New York: Routledge.
- Lizárraga, O. (2008). La inmigración de jubilados estadounidenses en México y sus prácticas transnacionales. Estudio de caso en Mazatlán, Sinaloa y Cabo San Lucas, Baja California Sur. *Migración y Desarrollo*, 11, 97-117.
- Lizárraga, O. (2013). Transmigración placentera: cambio demográfico y nueva movilidad global. *Migraciones Internacionales*, 7(1), 131-160.
- Mayan, M. J. (2001). Una introducción a los métodos cualitativos: Módulo de entrenamiento para estudiantes y profesionales. (pp. 44). Recuperado de <http://www.ualberta.ca/~iiqm/pdfs/introduccion.pdf>
- Mérida Verde A.C. (2011). *Living in Merida* (2nd ed.). Mérida, México: Yucatan Today.
- Millennium Ecosystem Assessment. (2005). Ecosystems and human well-being: synthesis. Island-Press (Ed.). Recuperado de <http://www.millenniumassessment.org/documents/document.356.aspx.pdf>
- Morales, F. J., & Moya, M. C. (2007). Definición de psicología social. In F. J. Morales, M. C. Moya, E. Gaviria & I. Cuadrado (Eds.), *Psicología social* (3 ed., pp. 3-31). Madrid: McGraw Hill.
- Nudrali, O., & O'Reilly, K. (2009). Taking the risk: the British in Didim, Turkey. In M. Benson & K. O'Reilly (Eds.), *Lifestyle migration. Expectations, aspirations and experiences* (pp. 137-152). Surrey, UK: Ashgate.
- O'Brien, J. R. P. (2010). *Destination retirement: construction of place identity amongst North-American retirees expatriating to Yucatan, Mexico*. Master of Arts, University of Calgary, Calgary, Alberta.

- O'Reilly, K. (2002). Britain in Europe/the British in Spain: exploring Britain's changing relationship to the other through the attitudes of its emigrants. *Nations and Nationalism*, 8(2), 179-193. doi: 10.1111/1469-8219.00045
- O'Reilly, K. (2012). *International migration & social theory*. Hampshire, England: Palgrave Macmillan.
- O'Reilly, K., & Benson, M. (2009). Lifestyle migration: escaping to the goodlife? In M. Benson & K. O'Reilly (Eds.), *Lifestyle migration. Expectations, aspirations and experiences* (pp. 1-13). Surrey, UK: Ashgate.
- Oliver, C. (2008). *Retirement migration: paradoxes of ageing*. New York & London: Routledge.
- ONU. (1948). The Universal Declaration of Human Rights Recuperado 12/05/2013, de <http://www.un.org/en/documents/udhr/index.shtml#a13>
- Otero, L. M. Y. (1997). U.S. retired persons in Mexico. *American Behavioral Scientist*, 40(7), 914-922. doi: 10.1177/0002764297040007006
- Pagis, J. (2013). The history of the baby-boomers. *Sociologie du Travail*, 55(2), 247-249.
- Palma-Mora, M. D. M. (1990). *Veteranos de guerra norteamericanos en Guadalajara* (1 ed.). México, D.F.: Instituto Nacional de Antropología e Historia.
- Papademetriou, D., Dixon, D., Murray, J., & Gelatt, J. (2006). America's emigrants: U.S. retirement migration to Mexico an Panama. (pp. 69). Recuperado de http://www.migrationpolicy.org/pubs/americas_emigrants.pdf
- Pérez-Flores, A. (2012). *Percepción, uso y manejo de los cenotes en El Puerto, Yucatán*. Maestría en Ecología Humana, Centro de Investigación y Estudios Avanzados del Instituto Politécnico Nacional, Mérida, Yucatán. Recuperado de http://www.mda.cinvestav.mx/ecohum/tesis_estudiantes/TesisAPerez12.pdf
- Riemen, D. J. (1986). The essential structure of a caring interaction. Doing phenomenology. In C. D. Laughton, E. Carr & D. E. Axelsen (Eds.), *Qualitative inquiry and research design. Choosing among five traditions* (pp. 271-295). London, UK: SAGE Publications.
- Rodríguez, E., & Cobo, S. (2012). Extranjeros residentes en México, una aproximación cuantitativa con base en los registros administrativos del INM (pp. 1-79): Centro de Estudios de Migración, Instituto Nacional de Migración, Secretaría de Gobernación.
- Sardinha, J. (2014). Lifestyle migrants in central Portugal. Strategies of settlement and socialization. In M. Janoschka & H. Haas (Eds.), *Contested spatialities, lifestyle migration and residential tourism* (pp. 174-189). London and New York: Routledge.
- Scott, K. (2012). Volunteering Opportunities in Yucatan. Recuperado de www.yucatanliving.com website: <http://www.yucatanliving.com/daily-life/volunteering-opportunities-in-yucatan.htm>
- Schafran, A. (2008). The gringos are coming, the gringos are coming. *Berkely Planning Journal*, 21(1), 197-203.
- Schafran, A., & Monkkonen, P. (2011). Beyond Chapala and Cancún: grappling with the impact of American migration to Mexico. *Migraciones Internacionales*, 6(2), 223-258.
- SEFOE. (2014). Perfil de Yucatán. Municipios. Progreso Recuperado 30/06/2014, de http://www.sefoe.yucatan.gob.mx/esp/estado/municipios_31059.php
- Segovia-Castillo, A., Torres-Burgos, E., Echeverría-García, A., Sosa-Escalante, J., & Morales-Arjona, L. (2007). Especies y hábitat prioritarios del Estado de Yucatán: aves acuáticas migratorias (pp. 1-95). Yucatán: Secretaría de Ecología, Gobierno del Estado de Yucatán.
- Shamah-Levy, T., Cuevas-Nasu, L., Mundo-Rosas, V., Carmen Morales-Ruán, C., Cervantes-Turrubiates, L., & Villalpando-Hernández, S. (2008). Estado de salud y nutrición de los adultos mayores en México: resultados de una encuesta probabilística nacional. *Salud Pública de México*, 50(5), 383-389.

- Sharma, A. (2013). The chain is only as strong as the weakest link: older adult migration and the first move. *Research on Aging*, 35(5), 507-532. doi: 10.1177/0164027512446836
- Smith, E., & Kosslyn, S. (2008). *Procesos cognitivos: modelos y bases neurales*. España: Prentice Hall.
- Smith, S. K., & House, M. (2006). Snowbirds, sunbirds, and stayers: seasonal migration of elderly adults in Florida. *The Journals of Gerontology*, 61(5), 232-239.
- Stokes, E. M. (1990). Ethnography of a social border: the case of an American retirement community in Mexico. *Journal of Cross-Cultural Gerontology*, 5(2), 169-182. doi: 10.1007/BF00116572
- Topmiller, M., Conway, F. J., & Gerber, J. (2011). US migration to Mexico: numbers, issues and scenarios. *Mexican Studies/Estudios Mexicanos*, 27(1), 45-71. doi: 10.1525/msem.2011.27.1.45
- Torkington, K. (2014). Lifestyle migrants, the linguistic landscape and the politics of place. In M. Janoschka & H. Haas (Eds.), *Contested spatialities, lifestyle migration and residential tourism* (pp. 77-95). London and New York: Routledge.
- Truly, D. (2002). International retirement migration and tourism along the Lake Chapala Riviera: developing a matrix of retirement migration behaviour. *Tourism Geographies*, 4(3), 261-281. doi: 10.1080/14616680210147427
- van Laar, S., Cottyn, I., Donaldson, R., & Zoomers, A. (2014). 'Living apart together' in Franschhoek, South Africa: the implications of second-home development for equitable and sustainable development. In M. Janoschka & H. Haas (Eds.), *Contested spatialities, lifestyle migration and residential tourism* (pp. 191-203). London and New York: Routledge.
- Vignau-Esteva, E. (2009). *Tecnología y conservación. Alternativas para las comunidades del Corredor Biológico Mesoamericano México* (Vol. 4). México, DF: Comisión Nacional para el Conocimiento y Uso de la Biodiversidad.
- Waldren, J. (2009). Lifestyle afterthoughts. In M. Benson & K. O'Reilly (Eds.), *Lifestyle migration. Expectations, aspirations and experiences* (pp. 153-163). Surrey, UK: Ashgate.
- Walters, W. H. (2002). Later-life migration in the United States: a review of recent research. *Journal of Planning Literature*, 17(1), 37-66. doi: 10.1177/088541220201700103
- Warner, D. C. (1999). Getting what you paid for: extending Medicare to eligible beneficiaries in Mexico. *U.S.-Mexican Policy Report No. 10* (pp. 198). Recuperado de http://uts.cc.utexas.edu/~healthp/Medicare_files/US-Mexico_PRP_98-99.pdf
- Warnes, T. A. M. (2009). International retirement migration. In P. Uhlenberg (Ed.), *International handbook of population aging* (Vol. 1, pp. 341-363). New York, NY: Springer.
- Yucatango. (2013). Centro and beyond. A cross-cultural guide to being a happy expat in Mérida, Yucatán. (pp. 98). Recuperado de <http://yucatango.wordpress.com>

Anexo 1. Compañías de bienes raíces dirigidas a extranjeros o que incluyen una versión en inglés de la misma.

Información recabada el 21 de agosto de 13

Compañía	Propietario / Contacto	Sitio web
1. Mexico International	Mitch Keenan	www.mexintl.com
2. Yucatan Premier	Mauricio Medina	www.yucatanpremier.com
3. Casa Blanca/Montejo	Jorge Cáceres	www.casamontejo.com/index.php
4. Mayan Living	Doug Willey	www.mayanliving.com
5. Tierra Yucatan	Jennifer Lytle	www.tierrayucatan.com
6. Real Estate Yucatan	Gabriela Isaac Alayola	www.realestateyucatan.com
7. Mayan World	Lili E. Monsivais	www.mayanworldrealestate.com
8. White City Properties	Carol Kirby Williams	www.whitecityproperties.com
9. Merida Yucatan Properties	Jim Mann	www.meridayucatanrealestate.com
10. Yucatan Paradise	Janet Anquino	www.yucatanparadise.com.mx/en/
11. Yucatan Best Living	Rob Fairbrother	www.yucatanbestliving.com
12. Yucatan Mexico RE	Rick Napoli	www.yucatanmexicobienesraices.com
13. Coldwell Banker	-	www.chichenrealty.com/en/
14. Yucatan Home Finders	Roma Barss	http://yucatanhomefinders.com/
15. Professionals in Yuc.	-	http://yucatan.es.craigslist.com.mx/rea/
16. Yucatan International	Jorge Esquivel Medina	http://yucatanrealestateservices.com/
17. Casa Yucatan	Gabriela Cornelio	www.casayucatanrealestate.com
18. Yucatan Haciendas	Gema Manqueres	www.yucatanhaciendas.net
19. Ricasa Inmobiliaria	-	http://www.ricasainmobiliaria.com/en/
20. Merida Homes	-	www.meridahomes.com
21. YMB	-	-

Notas:

Todas las compañías mencionadas tienen un sitio de internet en inglés o cuentan con una versión en inglés, las segundas parecen estar dirigidas principalmente a un mercado local; todas (excepto la 19) cuentan con agentes de bienes raíces extranjeros. En todos los sitios de internet las propiedades están cotizadas en dólares estadounidenses, excepto en la 10 y la 13.

Anexo 2. Guía de entrevistas a inmigrantes norteamericanos y hoja de datos demográficos



Centro de Investigación de Estudios Avanzados del Instituto Politécnico Nacional

www.mda.cinvestav.mx

My name is Daniel Ancona and I am Mexican student of a Master's Degree Program in Human Ecology at Cinvestav, Merida.

The purpose of the following survey is to identify attitudes towards sociocultural, ecological and health aspects of your stay in a Mexican municipality as part of a field practice.

The information collected is confidential and managed under an ethical code. There are no correct or wrong answers, only facts and attitudes.

For any comments please contact me at dancona@mda.cinvestav.mx or to my thesis director dickinso@mda.cinvestav.mx Thank you for your participation!

Temas a tratar en la entrevistas	Pregunta(s) propuesta(s)
Historia de vida	Tell me about yourself. Where do you come from? What is/was your profession?
Narrativas migratorias	How did you get to this place? Did you visit before moving here?
Panorama general	What do you like the most/least about your life here?
Estilo de vida <ul style="list-style-type: none"> Lo que hace durante la semana/Voluntariado. Hábitos de consumo 	What do you do during the week? (activities, day to day life). Where and every when do you go shopping?
Ambiente <ul style="list-style-type: none"> Contaminación Paisaje Naturales 	Is there anything that concerns you about the environment here? Is there anything about the natural or built landscape here that concerns you? Have you noticed green areas destruction issues around?
Salud <ul style="list-style-type: none"> Impacto de la migración sobre la salud Formas de enfrentar problemas de salud Experiencias de atención médica Alimentación 	How has this move impacted your health? How do you deal with health issues here? What do you do when you get sick? If you have required medical attention here, how was the experience? Is it very different what you eat here from what you ate back at home? Does it affect you?

<p>Sociedad Relaciones con:</p> <ol style="list-style-type: none"> 1. Otros extranjeros 2. Mexicanos/Yucatecos: <ul style="list-style-type: none"> • Servicio doméstico • Servicios particulares • Autoridades • Empleados de lugares que frecuentan 	<p>What are your relationships with other people here like:</p> <ol style="list-style-type: none"> 1. Other expats? 2. Mexican /Yucatecan friends? <ul style="list-style-type: none"> • Domestic service? • Other people you employ? • Authorities? • Employees of places you usually go to?
<p>Expectativas</p>	<p>Have your expectations of living here been met?</p>
<p>Extra</p> <ol style="list-style-type: none"> 1. Planes a futuro 2. Recomendar el lugar 	<p>How long do you think you will continue to come here or live here? (Full and part time residents) Would you consider living here fulltime? (Part time residents) Would you consider remaining here if there were senior facilities at affordable Price? Would you recommend other foreigners to come live here?</p>
<p>Agregar algo más</p>	<p>Is there anything else you would like to add that you consider important?</p>



**Centro de Investigación y de Estudios Avanzados del
Instituto Politécnico Nacional**

www.mda.cinvestav.mx

For any comments, you can contact me at danosaurio@hotmail.com or my thesis director dickinso@mda.cinvestav.ms Thank you for your participation!

Section to be filled personally by participant

Please, fill in the blanks or choose your answer from the options.

Year of birth: _____

Religious affiliation: _____

Gender:

Female Male

I attend church here: _____

Nationality:

Canada U.S.A.

I do volunteer work here:

Yes No

State/ Province of origin:

If yes, what work?

City/ town of origin:

I have a car here:

Yes No

Labor status:

Retired Working Other

If other, please specify: _____

Ownership status of property where I live:

Mine: bank trust (*fideicomiso*)/corporation

Rental

Other

If other, please specify: _____

Occupation if applies:

I live on beach front:

Yes No

Level of education:

Elementary incomplete Elementary completed

High school incomplete High school completed

College incomplete College completed

Master's incomplete Master's completed

PhD incomplete PhD completed

There is a pool to the house:

Yes No

Lot size of the house where I live:

_____ ft² / m²

Here, I live:

alone
 with spouse / sentimental partner
 with friend(s)
 with relative(s)
 other

If other, please specify: _____

Monthly expenditures in Mexico (please choose currency):

USD / Can \$ _____

Monthly income (please choose currency):

USD / Can \$ _____

Anexo 3. Guía de entrevista al alcalde de Progreso



Centro de Investigación de Estudios Avanzados del Instituto Politécnico Nacional

www.mda.cinvestav.mx

El propósito del siguiente cuestionario es conocer su opinión y conocimiento sobre diferentes aspectos del fenómeno migratorio norteamericano en las costas de Progreso. No hay respuestas correctas o incorrectas, simplemente tienen un fin exploratorio. La información obtenida se manejará de forma ética y confidencial; se utilizará meramente con fines académicos y no pretende de ninguna forma, poner a su persona en situaciones comprometedoras.

Para cualquier duda, puede comunicarse con dancona@mda.cinvestav.mx o con el director del proyecto dickinso@mda.cinvestav.mx ¡Gracias!

1. ¿Considera a los extranjeros que se asientan en Progreso como migrantes?
2. ¿Qué es lo que atrae a los extranjeros específicamente para establecerse en Progreso?
3. ¿Ha tenido el municipio algún tipo de aproximación a esta comunidad?
4. ¿Sabe cuántos son?
5. ¿Cree que llegarán más?
6. ¿Cree que los que se encuentran actualmente, se quedarán?
7. ¿Le conviene a la entidad este movimiento migratorio?
8. ¿Existen políticas municipales al respecto?
9. ¿Qué se necesitaría para promover o aumentar este fenómeno?
10. ¿Usted conoce, aunque sea de manera informal, la postura de los pobladores locales respecto al fenómeno migratorio en cuestión?
11. ¿Se relacionan y conviven los habitantes extranjeros de la localidad con los pobladores oriundos de la región?
12. ¿Qué aspectos positivos y negativos encuentra de dicha migración?
13. ¿Conoce, en números, la derrama económica que generan estas personas al municipio?
14. ¿Conocen el impacto ambiental que generan?
15. ¿Qué tipo de servicios demandan estos migrantes?
16. ¿Progreso cuenta con suficiente infraestructura para satisfacer las necesidades y gustos de tales huéspedes?
17. ¿Existen recursos fiscales y políticos para planear este flujo demográfico?
18. De forma personal, ¿cuál es su opinión sobre esta situación?

Anexo 4. Guía de entrevistas a interlocutores clave locales.



**Centro de Investigación de Estudios Avanzados
del Instituto Politécnico Nacional**

www.mda.cinvestav.mx

Mi nombre es Daniel Ancona y soy estudiante del programa de maestría en ecología humana en el Cinvestav. El propósito de la siguiente entrevista es contextualizar el fenómeno de los extranjeros que se han asentado en el municipio de Progreso y sus comisarías costeras. El estudio se realiza bajo el código del Comité de Ética de Salud en Seres Humanos de la institución, debido a esto se le informa

que no hay respuestas correctas o incorrectas, simplemente opiniones, el nombre del entrevistado permanecerá anónimo y es libre de no contestar las preguntas que no desee o detener la entrevista en el momento que así lo desee.

Para cualquier comentario, puede dirigirse al responsable de la investigación a dickinso@mda.cinvestav.mx

¡Gracias por su participación!

<p>Experiencias con migrantes</p> <ul style="list-style-type: none"> • Experiencias personales • Observaciones • Problemas que enfrentan los migrantes 	<p>¿Cómo se relaciona usted con los extranjeros? ¿A qué se dedica?</p> <p>¿Conoce usted a alguno o alguno de los extranjeros que viven o que tienen su casa aquí? ¿Cómo es que los conoce?</p> <p>¿Qué hacen durante la semana?</p> <p>¿Qué problemas enfrentan los extranjeros que viven aquí (idioma, salud, robo)?</p>
<p>Impacto</p>	<p>¿Le produce algún beneficio (económico, social, cultural, ecológico, etc.) a la comunidad en general? ¿O por el contrario algún perjuicio?</p> <p>¿A usted?</p>
<ul style="list-style-type: none"> • Sociocultural 	<p>¿Participan en las actividades que se realizan aquí en la comunidad los extranjeros que viven aquí? Por ejemplo, en las fiestas del pueblo, las vaquerías, etc.</p> <p>¿Colaboran con la comunidad los extranjeros?</p> <p>¿Es común que roben en las casas de los extranjeros que viven aquí? ¿Qué hacen los extranjeros cuando eso pasa?</p> <p>¿Existe algún programa oficial (del gobierno) que involucre a los extranjeros?</p>

Anexo 5. Encuesta de prueba aplicada en Puerto Morelos



**Centro de Investigación de Estudios Avanzados
del Instituto Politécnico Nacional**

www.mda.cinvestav.mx

My name is Daniel Ancona and I am Mexican student of a Master's Degree Program in Human Ecology at Cinvestav, Merida.

The purpose of the following survey is to identify attitudes towards sociocultural, ecological and health aspects of your stay in a Mexican municipality as part of a field practice.

The information collected is confidential and managed under an ethical code. There are no correct or wrong answers, only facts and attitudes.

For any comments please contact me at dancona@mda.cinvestav.mx or to my thesis director dickinso@mda.cinvestav.mx Thank you for your participation!

Date:	Interview start time:	Mexican municipality:

1. What did you use to do for a living before moving to Mexico?

2. Why did you decide to leave your U.S./Canadian place of residence?

3. Why did you choose this specific municipality to live?

4. What are the aspects you like the most and the least about your life in this municipality?

Most:

Least:

5. What would you change if you could in this municipality?

How do you evaluate the quality and cost of the following services provided by individuals, the government, public and private companies in the Mexican place where you live? Please add the provider of the service if pertinent.

Service	Quality					Cost				
	Very bad	Bad	Neutral	Good	Very good	Very low	Low	Neutral	High	Very high
1. Electricity	Very bad	Bad	Neutral	Good	Very good	Very low	Low	Neutral	High	Very high
2. City water (piped)	Very bad	Bad	Neutral	Good	Very good	Very low	Low	Neutral	High	Very high
3. Paved roads	Very bad	Bad	Neutral	Good	Very good	Very low	Low	Neutral	High	Very high
4. Local police	Very bad	Bad	Neutral	Good	Very good	Very low	Low	Neutral	High	Very high
5. Street signposting	Very bad	Bad	Neutral	Good	Very good	Very low	Low	Neutral	High	Very high
6. Public transportation (buses/vans).	Very bad	Bad	Neutral	Good	Very good	Very low	Low	Neutral	High	Very high
7. Mexican cell phone line Your provider:	Very bad	Bad	Neutral	Good	Very good	Very low	Low	Neutral	High	Very high
8. Internet Your provider:	Very bad	Bad	Neutral	Good	Very good	Very low	Low	Neutral	High	Very high
9. Pay TV (cable/satellite) Your provider:	Very bad	Bad	Neutral	Good	Very good	Very low	Low	Neutral	High	Very high
10. Bank for an account management; Your provider:	Very bad	Bad	Neutral	Good	Very good	Very low	Low	Neutral	High	Very high
11. Trash collection; Your provider:	Very bad	Bad	Neutral	Good	Very good	Very low	Low	Neutral	High	Very high
12. Supermarkets; the one where you shop the most:	Very bad	Bad	Neutral	Good	Very good	Very low	Low	Neutral	High	Very high
13. Hospital; Your main provider:	Very bad	Bad	Neutral	Good	Very good	Very low	Low	Neutral	High	Very high
14. Attorneys;	Very bad	Bad	Neutral	Good	Very good	Very low	Low	Neutral	High	Very high
15. Drugstores; Your main provider:	Very bad	Bad	Neutral	Good	Very good	Very low	Low	Neutral	High	Very high
16. Veterinarians;	Very bad	Bad	Neutral	Good	Very good	Very low	Low	Neutral	High	Very high
17. Domestic service (housekeeping)	Very bad	Bad	Neutral	Good	Very good	Very low	Low	Neutral	High	Very high

How much do you agree with the following statements about your stay in the place where you live in Mexico?

S= sociocultural; E=ecological/environmental; H=health

S1. I feel safe in my Mexican municipality.	Strongly disagree	Disagree	Don't know	Agree	Strongly agree
S2. Local people are nice.	Strongly disagree	Disagree	Don't know	Agree	Strongly agree
S3. Many local people are lazy.	Strongly disagree	Disagree	Don't know	Agree	Strongly agree
S4. Many local men mistreat their women.	Strongly disagree	Disagree	Don't know	Agree	Strongly agree
S5. Addictions (alcoholism/drugs) are an issue within the local population.	Strongly disagree	Disagree	Don't know	Agree	Strongly agree
S6. Many local people mistreat their animals.	Strongly disagree	Disagree	Don't know	Agree	Strongly agree
S7. Living conditions of many local people are bad.	Strongly disagree	Disagree	Don't know	Agree	Strongly agree
S8. I have been a victim of burglary in this Mexican municipality.	Strongly disagree	Disagree	Don't know	Agree	Strongly agree
S9. I have been a victim of dishonest business when dealing with Mexicans during my stay in this place.	Strongly disagree	Disagree	Don't know	Agree	Strongly agree
S10. Corruption is an issue in the municipality.	Strongly disagree	Disagree	Don't know	Agree	Strongly agree
S11. Mexican burocracy is worse here than in my country.	Strongly disagree	Disagree	Don't know	Agree	Strongly agree
S12. Dogs running free on the street are an issue here.	Strongly disagree	Disagree	Don't know	Agree	Strongly agree
S13. I like to shop local markets.	Strongly disagree	Disagree	Don't know	Agree	Strongly agree
S14. I like to shop in shopping malls in the area.	Strongly disagree	Disagree	Don't know	Agree	Strongly agree
S15. I have problems communicating with local people.	Strongly disagree	Disagree	Don't know	Agree	Strongly agree
H1. Distance to decent hospitals from where I live is reasonable.	Strongly disagree	Disagree	Don't know	Agree	Strongly agree
H2. I can find what I need for my alimentation.	Strongly disagree	Disagree	Don't know	Agree	Strongly agree
H3. Local Mexican doctors are reliable.	Strongly disagree	Disagree	Don't know	Agree	Strongly agree

How much do you agree with the following statements about your stay in the place where you live in Mexico?

H4. Mexican healthcare workers should learn English.	Strongly disagree	Disagree	Don't know	Agree	Strongly agree
H5. I can purchase the medicine I require within reasonable distance from where I live here.	Strongly disagree	Disagree	Don't know	Agree	Strongly agree
H6. I am afraid of tropical diseases.	Strongly disagree	Disagree	Don't know	Agree	Strongly agree
H7. I got badly sick in this Municipality.	Strongly disagree	Disagree	Don't know	Agree	Strongly agree
H8. I had an accident which required medical attention here.	Strongly disagree	Disagree	Don't know	Agree	Strongly agree
H9. Life at the beach is in general good for my health.	Strongly disagree	Disagree	Don't know	Agree	Strongly agree
H10. I have a physical disability.	Strongly disagree	Disagree	Don't know	Agree	Strongly agree
H11. I can find the equipment required for my disability (ies) in the area.	Strongly disagree	Disagree	Don't know	Agree	Strongly agree
H12. I have used public hospitals in this area.	Strongly disagree	Disagree	Don't know	Agree	Strongly agree
H13. Public hospitals provide a good service.	Strongly disagree	Disagree	Don't know	Agree	Strongly agree
H14. Healthcare in this area still has a lot to do to improve.	Strongly disagree	Disagree	Don't know	Agree	Strongly agree
H15. I am going back to the States/Canada for a major medical need.	Strongly disagree	Disagree	Don't know	Agree	Strongly agree
E1. I like the warm weather here.	Strongly disagree	Disagree	Don't know	Agree	Strongly agree
E2. I like the scenic beauty where I live in Mexico.	Strongly disagree	Disagree	Don't know	Agree	Strongly agree
E4. Ocean is safe to swim in.	Strongly disagree	Disagree	Don't know	Agree	Strongly agree
E5. I save electricity.	Strongly disagree	Disagree	Don't know	Agree	Strongly agree
E6. I have a plan in case of a hurricane.	Strongly disagree	Disagree	Don't know	Agree	Strongly agree
E7. There is a lot of trash on the beach.	Strongly disagree	Disagree	Don't know	Agree	Strongly agree
E8. There is a lot of trash in the municipality.	Strongly disagree	Disagree	Don't know	Agree	Strongly agree
E9. Beach erosion affects me.	Strongly disagree	Disagree	Don't know	Agree	Strongly agree
E10. I perceive climate change effects at the beach.	Strongly disagree	Disagree	Don't know	Agree	Strongly agree
E11. Recycling is an issue in this municipality.	Strongly disagree	Disagree	Don't know	Agree	Strongly agree
E12. Ecological regulations should be stricter in this municipality.	Strongly disagree	Disagree	Don't know	Agree	Strongly agree
E13. There is a Natural Protected area nearby.	Strongly disagree	Disagree	Don't know	Agree	Strongly agree
E14. There is a big company/business polluting around.	Strongly disagree	Disagree	Don't know	Agree	Strongly agree
E15. Federal beach front tax is fair.	Strongly disagree	Disagree	Don't know	Agree	Strongly agree

I will eventually move out of this municipality.	Strongly disagree	Disagree	Don't know	Agree	Strongly agree
--	-------------------	----------	------------	-------	----------------

I will eventually move out of Mexico.	Strongly disagree	Disagree	Don't know	Agree	Strongly agree
---------------------------------------	-------------------	----------	------------	-------	----------------

Section to be filled personally by the participant

Personal demographic data:

Year of birth:	Sex:	Origin/Nationality:	Educational level:
	Male/Female		

Labor status:	Occupation (if applies):	I attend church here:	Religious affiliation:
Retired/Working		Yes/No	

I do volunteer work:	I live with spouse/partner:	Time lived in this municipality (years):	I have a car in Mex:
Yes/No	Yes/No		Yes/No

I own the house where I live though a bank trust (Fideicomiso):	I live in a beach front house:	Lot size of the house where I live (square feet):	There is a pool to the house where I live:
Yes/No	Yes/No		Yes/No

Monthly expenditures in Mexico (please choose currency):	Monthly income (please choose currency):
USD/CAN: \$	USD/CAN: \$

Is there anything else you would like to add? Please feel free to use any extra space for more comments.

Interview end time: _____;

Thank you very much!

Anexo 6. Encuesta final para inmigrantes norteamericanos.



Centro de Investigación de Estudios Avanzados del Instituto Politécnico Nacional

My name is Daniel Ancona. I am a Yucatecan student at Cinvestav research center in Merida pursuing my Master's Degree in Human Ecology. The purpose of this study is to examine how foreign visitors and retirees feel about various aspects of life along the Yucatan coast. Specifically, I am interested in your perceptions on environmental, health and sociocultural aspects of your experience. Data obtained from the following survey will be used to write my final dissertation; its aim is strictly academic and by no means commercial. If you are a non-Hispanic Canadian or US citizen 50 years or older and reside in the Progreso coastal area either part or full time, I respectfully invite you

www.mda.cinvestav.mx

to participate in this project. The study is conducted using the Bioethical Committee code from the research center and all responses will remain anonymous and confidential. You may skip any questions that you feel uncomfortable answering. If you have any questions or concerns about the survey, you may contact either me at danosaurio@hotmail.com or my thesis director, Dr. Federico Dickinson, at dickinso@mda.cinvestav.mx. In addition, a summary of the results will be available in the second half of 2015 for those interested.

Your participation is invaluable and appreciated for the development of the social sciences in Yucatan and Mexico.

Thank you!

1. MIGRATION CAUSES. Indicate how important each of these factors were in your decision to move to the area.

	Not important	Somewhat important	Important	Very important
Lower cost of living	<input type="radio"/>	<input type="radio"/>	<input type="radio"/>	<input type="radio"/>
Health issues	<input type="radio"/>	<input type="radio"/>	<input type="radio"/>	<input type="radio"/>
Ability to live on the beach	<input type="radio"/>	<input type="radio"/>	<input type="radio"/>	<input type="radio"/>
Climate	<input type="radio"/>	<input type="radio"/>	<input type="radio"/>	<input type="radio"/>
Small town atmosphere	<input type="radio"/>	<input type="radio"/>	<input type="radio"/>	<input type="radio"/>
Dissatisfaction with life in home country	<input type="radio"/>	<input type="radio"/>	<input type="radio"/>	<input type="radio"/>
Following my life partner	<input type="radio"/>	<input type="radio"/>	<input type="radio"/>	<input type="radio"/>
Looking for a lifestyle change	<input type="radio"/>	<input type="radio"/>	<input type="radio"/>	<input type="radio"/>
Proximity to a major city	<input type="radio"/>	<input type="radio"/>	<input type="radio"/>	<input type="radio"/>
Accessibility to airport	<input type="radio"/>	<input type="radio"/>	<input type="radio"/>	<input type="radio"/>

Other: _____

2. LIFESTYLE. How often do you engage in the following activities?

	Never	Seldom	Occasionally	Often
Recreational activities / exercising	<input type="radio"/>	<input type="radio"/>	<input type="radio"/>	<input type="radio"/>
Charitable and volunteer activities	<input type="radio"/>	<input type="radio"/>	<input type="radio"/>	<input type="radio"/>
Trips to Merida	<input type="radio"/>	<input type="radio"/>	<input type="radio"/>	<input type="radio"/>
Touristing / Traveling	<input type="radio"/>	<input type="radio"/>	<input type="radio"/>	<input type="radio"/>
Socializing	<input type="radio"/>	<input type="radio"/>	<input type="radio"/>	<input type="radio"/>
Eating out	<input type="radio"/>	<input type="radio"/>	<input type="radio"/>	<input type="radio"/>

3. ENVIRONMENTAL ASPECTS. Please indicate how much you agree with the following statements.

	Totally disagree	Disagree somewhat	Undecided	Agree somewhat	Totally agree
Waste disposal is a serious issue here.	<input type="radio"/>	<input type="radio"/>	<input type="radio"/>	<input type="radio"/>	<input type="radio"/>
Recycling should be promoted more here.	<input type="radio"/>	<input type="radio"/>	<input type="radio"/>	<input type="radio"/>	<input type="radio"/>
The smell of the swamp bothers me.	<input type="radio"/>	<input type="radio"/>	<input type="radio"/>	<input type="radio"/>	<input type="radio"/>
Beach erosion concerns me.	<input type="radio"/>	<input type="radio"/>	<input type="radio"/>	<input type="radio"/>	<input type="radio"/>
Humidity is an issue for me.	<input type="radio"/>	<input type="radio"/>	<input type="radio"/>	<input type="radio"/>	<input type="radio"/>
I know what to do in case of a hurricane.	<input type="radio"/>	<input type="radio"/>	<input type="radio"/>	<input type="radio"/>	<input type="radio"/>
Mosquitos are an issue for me here.	<input type="radio"/>	<input type="radio"/>	<input type="radio"/>	<input type="radio"/>	<input type="radio"/>
Pavement of sand streets bothers me.	<input type="radio"/>	<input type="radio"/>	<input type="radio"/>	<input type="radio"/>	<input type="radio"/>
Pemex (<i>Petróleos Mexicanos</i>) activities in the area concern me.	<input type="radio"/>	<input type="radio"/>	<input type="radio"/>	<input type="radio"/>	<input type="radio"/>
Accelerated construction in Merida concerns me.	<input type="radio"/>	<input type="radio"/>	<input type="radio"/>	<input type="radio"/>	<input type="radio"/>
Accelerated construction in this beach community concerns me.	<input type="radio"/>	<input type="radio"/>	<input type="radio"/>	<input type="radio"/>	<input type="radio"/>
I am concerned about the lack of ecological education within the local population.	<input type="radio"/>	<input type="radio"/>	<input type="radio"/>	<input type="radio"/>	<input type="radio"/>

4. HEALTH. Please indicate how much you agree with the following statements.

	Totally disagree	Disagree somewhat	Undecided	Agree somewhat	Totally agree
The warm climate is beneficial for my health.	<input type="radio"/>	<input type="radio"/>	<input type="radio"/>	<input type="radio"/>	<input type="radio"/>
I live a healthier lifestyle here.	<input type="radio"/>	<input type="radio"/>	<input type="radio"/>	<input type="radio"/>	<input type="radio"/>
I am satisfied with the food available here.	<input type="radio"/>	<input type="radio"/>	<input type="radio"/>	<input type="radio"/>	<input type="radio"/>

How do you deal with health issues in Mexico? (You can choose more than one option).

- I have IMSS.
 I have private health insurance.
 I pay out of my pocket for private medical service.
 I count on my National Health care program back home

Other: _____

If you have private health insurance, who is your provider? _____

If you pay for private medical service, what medical resources do you use the most and where are they located?

Have you ever required medical care here? Yes / No ... if yes, please rate the following :

Quality of doctors:	<input type="radio"/> Poor	<input type="radio"/> Fair	<input type="radio"/> Good	<input type="radio"/> Excellent	<input type="radio"/> Not Apply
Quality of nurses/staff:	<input type="radio"/> Poor	<input type="radio"/> Fair	<input type="radio"/> Good	<input type="radio"/> Excellent	<input type="radio"/> Not Apply
Quality of hospital/clinic:	<input type="radio"/> Poor	<input type="radio"/> Fair	<input type="radio"/> Good	<input type="radio"/> Excellent	<input type="radio"/> Not Apply
Cost of doctors:	<input type="radio"/> Very Low	<input type="radio"/> Affordable	<input type="radio"/> Expensive	<input type="radio"/> Very expensive	<input type="radio"/> Not Apply
Cost of the hospital/clinic:	<input type="radio"/> Very Low	<input type="radio"/> Affordable	<input type="radio"/> Expensive	<input type="radio"/> Very expensive	<input type="radio"/> Not Apply

5. SOCIOCULTURAL. Please indicate how much you agree with the following statements.

	Totally disagree	Disagree somewhat	Undecided	Agree somewhat	Totally agree
Most of my friends are other foreigners.	<input type="radio"/>	<input type="radio"/>	<input type="radio"/>	<input type="radio"/>	<input type="radio"/>
Foreigners are helping improve the community.	<input type="radio"/>	<input type="radio"/>	<input type="radio"/>	<input type="radio"/>	<input type="radio"/>
I would like the foreign community to grow larger here.	<input type="radio"/>	<input type="radio"/>	<input type="radio"/>	<input type="radio"/>	<input type="radio"/>
I feel more comfortable doing business with other foreigners.	<input type="radio"/>	<input type="radio"/>	<input type="radio"/>	<input type="radio"/>	<input type="radio"/>
Cliques of foreigners bother me.	<input type="radio"/>	<input type="radio"/>	<input type="radio"/>	<input type="radio"/>	<input type="radio"/>
Impact of foreigners on the community concerns me.	<input type="radio"/>	<input type="radio"/>	<input type="radio"/>	<input type="radio"/>	<input type="radio"/>
I feel safe here.	<input type="radio"/>	<input type="radio"/>	<input type="radio"/>	<input type="radio"/>	<input type="radio"/>
I feel welcomed by the local community.	<input type="radio"/>	<input type="radio"/>	<input type="radio"/>	<input type="radio"/>	<input type="radio"/>
I make an effort to be part of the local community.	<input type="radio"/>	<input type="radio"/>	<input type="radio"/>	<input type="radio"/>	<input type="radio"/>
I have noticed wealthier Mexicans discriminate against locals.	<input type="radio"/>	<input type="radio"/>	<input type="radio"/>	<input type="radio"/>	<input type="radio"/>
I have noticed wealthier Mexicans discriminate against foreigners.	<input type="radio"/>	<input type="radio"/>	<input type="radio"/>	<input type="radio"/>	<input type="radio"/>
Some locals are resentful against foreigners.	<input type="radio"/>	<input type="radio"/>	<input type="radio"/>	<input type="radio"/>	<input type="radio"/>
I have been taken advantage of by Mexicans here.	<input type="radio"/>	<input type="radio"/>	<input type="radio"/>	<input type="radio"/>	<input type="radio"/>
"Mexican time" is a problem for me.	<input type="radio"/>	<input type="radio"/>	<input type="radio"/>	<input type="radio"/>	<input type="radio"/>
I am satisfied with the local police service.	<input type="radio"/>	<input type="radio"/>	<input type="radio"/>	<input type="radio"/>	<input type="radio"/>
I have had at least one close relationship to a Mexican here (for example: love, friendship).	<input type="radio"/>	<input type="radio"/>	<input type="radio"/>	<input type="radio"/>	<input type="radio"/>

Have you been a victim of crime here? Yes / No ... If "yes", please explain briefly:

6. FUTURE PLANS. Please answer according to your **permanent or seasonal** resident status:

If you are a permanent resident:	Totally disagree	Disagree somewhat	Undecided	Agree somewhat	Totally agree
I plan to stay here indefinitely.	<input type="radio"/>	<input type="radio"/>	<input type="radio"/>	<input type="radio"/>	<input type="radio"/>
I will leave the area if my health becomes an issue.	<input type="radio"/>	<input type="radio"/>	<input type="radio"/>	<input type="radio"/>	<input type="radio"/>
I would consider using senior facilities if they became available here.	<input type="radio"/>	<input type="radio"/>	<input type="radio"/>	<input type="radio"/>	<input type="radio"/>

If you are a seasonal resident:	Totally disagree	Disagree somewhat	Undecided	Agree somewhat	Totally agree
I am considering moving here fulltime in the future.	<input type="radio"/>	<input type="radio"/>	<input type="radio"/>	<input type="radio"/>	<input type="radio"/>
I would consider using senior facilities if they became available here.	<input type="radio"/>	<input type="radio"/>	<input type="radio"/>	<input type="radio"/>	<input type="radio"/>

7. DEMOGRAPHIC DATA

Gender: Female / Male

Year of birth: _____

Country of origin: Canada / USA

Last place of residence (outside of Mexico):

Town:	City:	State:	Province:	Country:

Please check which best describes your relation with this area:

Full time resident

Part time or seasonal resident

If you are a seasonal resident, please check the months that you usually stay in the Progreso area:

<input type="radio"/> January	<input type="radio"/> February	<input type="radio"/> March	<input type="radio"/> April	<input type="radio"/> May	<input type="radio"/> June
<input type="radio"/> July	<input type="radio"/> August	<input type="radio"/> September	<input type="radio"/> October	<input type="radio"/> November	<input type="radio"/> December

What year did you move to the Progreso area, or what year did you start coming as a seasonal resident?

Please indicate your retirement status:

Retired

Not Retired

Retired but Working

How did you hear about the Progreso Beach area?

Travel Agency

Word of mouth

On the internet

Other: _____

Do you own a house in the country where you come from? Yes / No

What kind of migration document do you hold in Mexico?

Residente permanente

Residente temporal

Tourist visa

Where do you live?

Chuburna Puerto

Chelem

Yucalpetén

Progreso

Chicxulub

What is/was your (current/last) occupation? _____

What is the highest level of education you have achieved?

Elementary

High school

Bachelor's

Master's

PhD or other graduate degree

In this Mexican community, I live:

- Alone With spouse / partner With friend(s) With relative(s)

Other: _____

Grade your level of Spanish:

- Little to none Beginner Intermediate Advanced

What is the ownership status of the property you occupy when here?

- Bank trust (*fideicomiso*) Corporation Rental

Another (please specify): _____

Do you live on the beach? Yes / No

Do you have a pool? Yes / No

Note: remember numeric data will be used exclusively for statistical purposes.

What are your monthly expenditures in Mexico (including rent)? Please choose currency.

USD / Can / Mx \$ _____

What is your approximate yearly income in USD?

- Under \$20,000 \$20,000 - \$29,999 \$30,000 - \$39,999 \$40,000 - \$49,999
 \$50,000 - \$74,999 \$75,000 - \$99,999 \$100,000 - \$150,000 Over \$150,000

If you wish to be notified about the results of the study by the second half of 2015, please provide your e-mail address:

Thank you for your time and attention to this survey. Your participation is invaluable, will remain completely confidential, and furthers the social sciences in Yucatan and Mexico. If you have any further comments or observations, please feel free to use any extra space to write them in the following page.

Sincerely,

Daniel I. Ancona Cobá
Human Ecology Masters Candidate